

บริษัท ไทยอีสเทิร์น กรุ๊ป โฮลดิ้งส์ จำกัด (มหาชน) และบริษัทย่อย
(เดิมชื่อ “บริษัท ไทยอีสเทิร์น กรุ๊ป โฮลดิ้งส์ จำกัด”)

รายงานการสอบทาน และ ข้อมูลทางการเงินระหว่างกาล

สำหรับงวดสามเดือนและหกเดือนสิ้นสุดวันที่ 30 มิถุนายน 2565

รายงานการสอบทานข้อมูลทางการเงินระหว่างกาลโดยผู้สอบบัญชีรับอนุญาต

เสนอต่อผู้ถือหุ้นของบริษัท ไทยอีสเทิร์น กรุ๊ป โฮลดิ้งส์ จำกัด (มหาชน)

(เดิมชื่อ “บริษัท ไทยอีสเทิร์น กรุ๊ป โฮลดิ้งส์ จำกัด”)

ข้าพเจ้าได้สอบทานงบแสดงฐานะการเงินรวม ณ วันที่ 30 มิถุนายน 2565 งบกำไรขาดทุนเบ็ดเสร็จรวม สำหรับงวดสามเดือนและหกเดือนสิ้นสุดวันเดียวกัน งบแสดงการเปลี่ยนแปลงส่วนของผู้ถือหุ้นรวมและ งบกระแสเงินสดรวมสำหรับงวดหกเดือนสิ้นสุดวันเดียวกัน และหมายเหตุประกอบงบการเงินรวมระหว่างกาล แบบย่อของบริษัท ไทยอีสเทิร์น กรุ๊ป โฮลดิ้งส์ จำกัด (มหาชน) และบริษัทย่อย และได้สอบทานข้อมูลทางการเงิน เฉพาะกิจการของบริษัท ไทยอีสเทิร์น กรุ๊ป โฮลดิ้งส์ จำกัด (มหาชน) ด้วยเช่นกัน (รวมเรียกว่า “ข้อมูลทางการเงิน ระหว่างกาล”) ซึ่งผู้บริหารของกิจการเป็นผู้รับผิดชอบในการจัดทำและนำเสนอข้อมูลทางการเงินระหว่างกาล เหล่านี้ตามมาตรฐานการบัญชี ฉบับที่ 34 เรื่อง การรายงานทางการเงินระหว่างกาล ส่วนข้าพเจ้าเป็นผู้รับผิดชอบ ในการให้ข้อสรุปเกี่ยวกับข้อมูลทางการเงินระหว่างกาลดังกล่าวจากผลการสอบทานของข้าพเจ้า

ขอบเขตการสอบทาน

ข้าพเจ้าได้ปฏิบัติตามสอบทานตามมาตรฐานงานสอบทาน รหัส 2410 เรื่อง การสอบทานข้อมูลทางการเงิน ระหว่างกาลโดยผู้สอบบัญชีรับอนุญาตของกิจการ การสอบทานดังกล่าวประกอบด้วย การใช้วิธีการสอบถาม บุคลากรซึ่งส่วนใหญ่เป็นผู้รับผิดชอบด้านการเงินและบัญชี และการวิเคราะห์เปรียบเทียบและวิธีการสอบทานอื่น การสอบทานนี้มีขอบเขตจำกัดกว่าการตรวจสอบตามมาตรฐานการสอบบัญชี ทำให้ข้าพเจ้าไม่สามารถได้ ความเชื่อมั่นว่าจะพบเรื่องที่มีนัยสำคัญทั้งหมดซึ่งอาจพบได้จากการตรวจสอบ ดังนั้นข้าพเจ้าจึงไม่ได้แสดง ความเห็นต่อข้อมูลทางการเงินระหว่างกาลที่สอบทาน

ข้อสรุป

ข้าพเจ้าไม่พบสิ่งที่เป็นเหตุให้เชื่อว่าข้อมูลทางการเงินระหว่างกาลดังกล่าวไม่ได้จัดทำขึ้นตามมาตรฐานการบัญชี ฉบับที่ 34 เรื่อง การรายงานทางการเงินระหว่างกาล ในสาระสำคัญจากการสอบทานของข้าพเจ้า



ศุภชัย ปัญญาวัฒน์

ผู้สอบบัญชีรับอนุญาต เลขทะเบียน 3930

บริษัท สำนักงาน อีวาย จำกัด

กรุงเทพฯ: 8 สิงหาคม 2565

บริษัท ไทยอีสเทิร์น กรุ๊ป โฮลดิ้งส์ จำกัด (มหาชน) และบริษัทย่อย
(เดิมชื่อ “บริษัท ไทยอีสเทิร์น กรุ๊ป โฮลดิ้งส์ จำกัด”)

งบแสดงฐานะการเงิน

ณ วันที่ 30 มิถุนายน 2565

(หน่วย: ล้านบาท)

หมายเหตุ	งบการเงินรวม		งบการเงินเฉพาะกิจการ	
	30 มิถุนายน 2565 (ยังไม่ได้ตรวจสอบ แต่สอบทานแล้ว)	31 ธันวาคม 2564 (ตรวจสอบแล้ว)	30 มิถุนายน 2565 (ยังไม่ได้ตรวจสอบ แต่สอบทานแล้ว)	31 ธันวาคม 2564 (ตรวจสอบแล้ว)
สินทรัพย์				
สินทรัพย์หมุนเวียน				
เงินสดและรายการเทียบเท่าเงินสด	54,955	38,932	1,842	720
ลูกหนี้การค้าและลูกหนี้อื่น	3 895,353	680,822	7,969	9,416
เงินให้กู้ยืมระยะสั้นแก่กิจการที่เกี่ยวข้องกัน	2 95,700	94,170	1,272,870	1,006,140
สินค้าคงเหลือ	2,512,795	2,953,603	-	-
สินทรัพย์ทางการเงินหมุนเวียนอื่น - เงินฝากประจำธนาคาร	1,510	1,508	-	-
สินทรัพย์หมุนเวียนอื่น	96,119	42,087	450	703
รวมสินทรัพย์หมุนเวียน	3,656,432	3,811,122	1,283,131	1,016,979
สินทรัพย์ไม่หมุนเวียน				
เงินฝากธนาคารที่มีภาระค้ำประกัน	126,250	104,695	-	-
เงินลงทุนในบริษัทย่อย	-	-	750,793	750,793
เงินลงทุนในการร่วมค้า	4 467,814	461,270	-	-
ที่ดิน อาคารและอุปกรณ์	5 1,971,163	1,658,716	2,061	2,499
สินทรัพย์สิทธิการให้	10.1 446,321	359,076	1,641	1,824
สินทรัพย์ไม่มีตัวตน - ซอฟต์แวร์คอมพิวเตอร์	20,542	21,991	2,105	1,964
สินทรัพย์ภาษีเงินได้รอการตัดบัญชี - สุทธิ	-	9,147	2,412	2,204
สินทรัพย์ไม่หมุนเวียนอื่น	53,175	56,298	1,538	913
รวมสินทรัพย์ไม่หมุนเวียน	3,085,265	2,671,193	760,550	760,197
รวมสินทรัพย์	6,741,697	6,482,315	2,043,681	1,777,176

หมายเหตุประกอบงบการเงินเป็นส่วนหนึ่งของงบการเงินระหว่างกาลนี้

TEGH

บริษัท ไทยอีสเทิร์น กรุ๊ป โฮลดิ้งส์ จำกัด (มหาชน)
THAI EASTERN GROUP HOLDINGS PUBLIC COMPANY LIMITED

บริษัท ไทยอีสเทิร์น กรุ๊ป โฮลดิ้งส์ จำกัด (มหาชน) และบริษัทย่อย
(เดิมชื่อ “บริษัท ไทยอีสเทิร์น กรุ๊ป โฮลดิ้งส์ จำกัด”)

งบแสดงฐานะการเงิน (ต่อ)

ณ วันที่ 30 มิถุนายน 2565

(หน่วย: พันบาท)

หมายเหตุ	งบการเงินรวม		งบการเงินเฉพาะกิจการ	
	30 มิถุนายน 2565 (ยังไม่ได้ตรวจสอบ แต่สอบทานแล้ว)	31 ธันวาคม 2564 (ตรวจสอบแล้ว)	30 มิถุนายน 2565 (ยังไม่ได้ตรวจสอบ แต่สอบทานแล้ว)	31 ธันวาคม 2564 (ตรวจสอบแล้ว)
หนี้สินและส่วนของผู้ถือหุ้น				
หนี้สินหมุนเวียน				
เงินเบิกเกินบัญชีและเงินกู้ยืมระยะสั้น				
จากสถาบันการเงิน	6	3,016,781	3,314,612	-
เจ้าหนี้การค้าและเจ้าหนี้อื่น	7	274,823	303,104	4,648
เงินกู้ยืมระยะสั้นจากกิจการที่เกี่ยวข้องกัน	2	-	-	319,400
ส่วนที่ถึงกำหนดชำระภายในหนึ่งปีของ				
- เงินกู้ยืมระยะยาวจากสถาบันการเงิน	8	80,007	92,574	-
- หนี้สินตามสัญญาเช่า	10.2	22,128	16,787	422
ภาษีเงินได้ค้างจ่าย		4,864	11,075	-
หนี้สินตราสารอนุพันธ์		42,701	6,010	-
หนี้สินหมุนเวียนอื่น		58,239	15,745	446
รวมหนี้สินหมุนเวียน		3,499,543	3,759,907	324,916
หนี้สินไม่หมุนเวียน				
สุทธิจากส่วนที่ถึงกำหนดชำระภายในหนึ่งปีของ				
- เงินกู้ยืมระยะยาวจากสถาบันการเงิน	8	295,850	237,578	-
- หนี้สินตามสัญญาเช่า	10.2	395,752	324,952	475
เงินอุดหนุนจากรัฐบาลรอดักบัญชี		32,226	35,128	-
หนี้สินภาษีเงินได้รอดักบัญชี - สุทธิ		361	-	-
สำรองผลประโยชน์ระยะยาวของพนักงาน		42,715	40,265	13,770
รวมหนี้สินไม่หมุนเวียน		766,904	637,923	14,245
รวมหนี้สิน		4,266,447	4,397,830	339,161

หมายเหตุประกอบงบการเงินเป็นส่วนหนึ่งของงบการเงินระหว่างกาลนี้



TEGH

บริษัท ไทยอีสเทิร์น กรุ๊ป โฮลดิ้งส์ จำกัด (มหาชน)
THAI EASTERN GROUP HOLDINGS PUBLIC COMPANY LIMITED





บริษัท ไทยอีสเทิร์น กรุ๊ป โฮลดิ้งส์ จำกัด (มหาชน) และบริษัทย่อย
 (เดิมชื่อ “บริษัท ไทยอีสเทิร์น กรุ๊ป โฮลดิ้งส์ จำกัด”)
 งบแสดงฐานะการเงิน (ต่อ)
 ณ วันที่ 30 มิถุนายน 2565

(หน่วย: พันบาท)

หมายเหตุ	งบการเงินรวม		งบการเงินเฉพาะกิจการ	
	30 มิถุนายน 2565 (ยังไม่ได้ตรวจสอบ แต่สอบทานแล้ว)	31 ธันวาคม 2564 (ตรวจสอบแล้ว)	30 มิถุนายน 2565 (ยังไม่ได้ตรวจสอบ แต่สอบทานแล้ว)	31 ธันวาคม 2564 (ตรวจสอบแล้ว)
ส่วนของผู้อถือหุ้น				
ทุนเรือนหุ้น	11			
ทุนจดทะเบียน				
หุ้นสามัญ 1,080,000,000 หุ้น มูลค่าหุ้นละ 1 บาท (2564: หุ้นสามัญ 7,859,928 หุ้น มูลค่าหุ้นละ 100 บาท)	1,080,000	785,993	1,080,000	785,993
ทุนออกจำหน่ายและชำระเต็มมูลค่าแล้ว				
หุ้นสามัญ 810,000,000 หุ้น มูลค่าหุ้นละ 1 บาท (2564: หุ้นสามัญ 7,859,928 หุ้น มูลค่าหุ้นละ 100 บาท)	810,000	785,993	810,000	785,993
ส่วนเกินทุนจากการรวมธุรกิจภายใต้การควบคุมเดียวกัน	264,288	264,288	-	-
กำไรสะสม - ยังไม่ได้จัดสรร	1,400,139	1,032,938	894,520	318,696
ส่วนของผู้อถือหุ้นของบริษัทฯ	2,474,427	2,083,219	1,704,520	1,104,689
ส่วนของผู้มีส่วนได้เสียที่ไม่มีอำนาจควบคุมของบริษัทย่อย	823	1,266	-	-
รวมส่วนของผู้อถือหุ้น	2,475,250	2,084,485	1,704,520	1,104,689
รวมหนี้สินและส่วนของผู้อถือหุ้น	6,741,697	6,482,315	2,043,681	1,777,176

หมายเหตุประกอบงบการเงินเป็นส่วนหนึ่งของงบการเงินระหว่างกาลนี้

 CEO
 MD

TEGH

กรรมการ

บริษัท ไทยอีสเทิร์น กรุ๊ป โฮลดิ้งส์ จำกัด (มหาชน)
 THAI EASTERN GROUP HOLDINGS PUBLIC COMPANY LIMITED

4

(ยังไม่ได้ตรวจสอบ แต่สอบทานแล้ว)

บริษัท ไทยอีสเทิร์น กรุ๊ป โฮลดิ้งส์ จำกัด (มหาชน) และบริษัทย่อย
(เดิมชื่อ “บริษัท ไทยอีสเทิร์น กรุ๊ป โฮลดิ้งส์ จำกัด”)
งบกำไรขาดทุนเบ็ดเสร็จ
สำหรับงวดสามเดือนสิ้นสุดวันที่ 30 มิถุนายน 2565

หมายเหตุ	(หน่วย: พันบาท ยกเว้นกำไรต่อหุ้นขั้นพื้นฐานแสดงเป็นบาท)			
	งบการเงินรวม		งบการเงินเฉพาะกิจการ	
	2565	2564	2565	2564
กำไรขาดทุน:				
รายได้				
รายได้จากการขายสินค้าและการให้บริการ	4,050,257	2,673,258	10,136	7,658
รายได้อื่น				
เงินปันผลรับจากบริษัทย่อย	-	-	576,380	-
อื่น ๆ	19,896	4,607	600	34
รวมรายได้	4,070,153	2,677,865	587,116	7,692
ค่าใช้จ่าย				
ต้นทุนขายและการให้บริการ	3,628,410	2,351,196	8,404	5,792
ค่าใช้จ่ายในการขายและจัดจำหน่าย	94,504	76,515	28	-
ค่าใช้จ่ายในการบริหาร	54,256	44,750	5,058	7,108
ขาดทุนจากอัตราแลกเปลี่ยน	66,199	3,521	-	-
รวมค่าใช้จ่าย	3,843,369	2,475,982	13,490	12,900
กำไร (ขาดทุน) จากการดำเนินงาน	226,784	201,883	573,626	(5,208)
ส่วนแบ่งกำไรจากเงินลงทุนในการร่วมค้า	19,975	26,755	-	-
รายได้ทางการเงิน	1,656	1,381	10,671	1,165
ต้นทุนทางการเงิน	(30,795)	(21,992)	(7,166)	(882)
กำไร (ขาดทุน) ก่อนภาษีเงินได้	217,620	208,027	577,131	(4,925)
ภาษีเงินได้	(6,363)	(4,375)	207	(288)
กำไร (ขาดทุน) สำหรับงวด	211,257	203,652	577,338	(5,213)
กำไรขาดทุนเบ็ดเสร็จอื่น:				
กำไรขาดทุนเบ็ดเสร็จอื่นสำหรับงวด	-	-	-	-
กำไรขาดทุนเบ็ดเสร็จรวมสำหรับงวด	211,257	203,652	577,338	(5,213)
การแบ่งปันกำไร (ขาดทุน)				
ส่วนที่เป็นของผู้ถือหุ้นของบริษัทฯ	211,237	203,637	577,338	(5,213)
ส่วนที่เป็นของผู้มีส่วนได้เสียที่ไม่มีอำนาจควบคุมของบริษัทย่อย	20	15	-	-
	211,257	203,652		

กำไรต่อหุ้น

กำไรต่อหุ้นขั้นพื้นฐาน

กำไร (ขาดทุน) ส่วนที่เป็นของผู้ถือหุ้นของบริษัทฯ

12

TEGH

0.261

0.289

0.713

(0.007)

หมายเหตุประกอบงบการเงินเป็นส่วนหนึ่งของงบการเงินระหว่างกาลนี้

THAI EASTERN GROUP HOLDINGS PUBLIC COMPANY LIMITED

(ยังไม่ได้ตรวจสอบ แต่สอบทานแล้ว)

บริษัท ไทยอีสเทิร์น กรุ๊ป โฮลดิ้งส์ จำกัด (มหาชน) และบริษัทย่อย
(เดิมชื่อ “บริษัท ไทยอีสเทิร์น กรุ๊ป โฮลดิ้งส์ จำกัด”)
งบกำไรขาดทุนเบ็ดเสร็จ
สำหรับงวดหกเดือนสิ้นสุดวันที่ 30 มิถุนายน 2565

(หน่วย: พันบาท ยกเว้นกำไรต่อหุ้นขึ้นพื้นฐานแสดงเป็นบาท)

หมายเหตุ	งบการเงินรวม		งบการเงินเฉพาะกิจการ	
	2565	2564	2565	2564
กำไรขาดทุน:				
รายได้				
รายได้จากการขายสินค้าและการให้บริการ	7,536,786	5,214,595	20,064	15,114
รายได้อื่น				
เงินปันผลรับจากบริษัทย่อย	-	-	576,380	-
อื่น ๆ	29,009	14,181	675	90
รวมรายได้	7,565,795	5,228,776	597,119	15,204
ค่าใช้จ่าย				
ต้นทุนขายและการให้บริการ	6,826,336	4,642,757	16,633	11,441
ค่าใช้จ่ายในการขายและจัดจำหน่าย	168,415	153,763	60	-
ค่าใช้จ่ายในการบริหาร	105,418	81,248	11,304	11,401
ขาดทุนจากอัตราแลกเปลี่ยน	56,259	51,914	-	-
รวมค่าใช้จ่าย	7,156,428	4,929,682	27,997	22,842
กำไร (ขาดทุน) จากการดำเนินงาน	409,367	299,094	569,122	(7,638)
ส่วนแบ่งกำไรจากเงินลงทุนในการร่วมค้า	4 30,544	11,230	-	-
รายได้ทางการเงิน	2,687	1,534	19,790	2,305
ต้นทุนทางการเงิน	(63,200)	(47,522)	(13,295)	(1,745)
กำไร (ขาดทุน) ก่อนภาษีเงินได้	379,398	264,336	575,617	(7,078)
ภาษีเงินได้	(12,123)	(6,189)	207	(288)
กำไร (ขาดทุน) สำหรับงวด	367,275	258,147	575,824	(7,366)
กำไรขาดทุนเบ็ดเสร็จอื่น:				
กำไรขาดทุนเบ็ดเสร็จอื่นสำหรับงวด	-	-	-	-
กำไรขาดทุนเบ็ดเสร็จรวมสำหรับงวด	367,275	258,147	575,824	(7,366)
การแบ่งปันกำไร (ขาดทุน)				
ส่วนที่เป็นของผู้ถือหุ้นของบริษัทฯ	367,201	258,069	575,824	(7,366)
ส่วนที่เป็นของผู้มีส่วนได้เสียที่ไม่มีอำนาจควบคุมของบริษัทย่อย	74	78	-	-
	367,275	258,147		

กำไรต่อหุ้น

กำไรต่อหุ้นขั้นพื้นฐาน

กำไร (ขาดทุน) ส่วนที่เป็นของผู้ถือหุ้นของบริษัทฯ

12

TECH

0.459

0.367

0.720

(0.010)

หมายเหตุประกอบงบการเงินเป็นส่วนหนึ่งของงบการเงินระหว่างกลาง

บริษัท ไทยอีสเทิร์น กรุ๊ป โฮลดิ้งส์ จำกัด (มหาชน)
THE EASTERN GROUP HOLDINGS PUBLIC COMPANY LIMITED

(ยังไม่ได้ตรวจสอบ แต่ตอบแทนแล้ว)

บริษัท ไทยอีสเทิร์น กรุ๊ป โฮลดิ้งส์ จำกัด (มหาชน) และบริษัทย่อย
(เดิมชื่อ “บริษัท ไทยอีสเทิร์น กรุ๊ป โฮลดิ้งส์ จำกัด”)
งบแสดงการเปลี่ยนแปลงส่วนของผู้ถือหุ้น
สำหรับงวดหกเดือนสิ้นสุดวันที่ 30 มิถุนายน 2565

(หน่วย: ล้านบาท)

งบการเงินรวม

	ส่วนของผู้ถือหุ้นของบริษัทฯ				รวม	ส่วนของผู้มีส่วนได้เสีย ที่ไม่มีอำนาจควบคุม ของบริษัทฯ		รวม
	ส่วนเกินทุนจาก การรวมธุรกิจภายใต้ การควบคุมเดียวกัน	กำไรสะสม - ยังไม่ได้จัดสรร	ส่วนของผู้ถือหุ้น ของบริษัทฯ	ส่วนของผู้ถือหุ้น		ส่วนของผู้ถือหุ้น	รวม	
ยอดคงเหลือ ณ วันที่ 1 มกราคม 2564	703,493	470,438	1,438,219	1,132	1,439,351			
กำไรขาดทุนเบ็ดเสร็จรวมสำหรับงวด	-	258,069	258,069	78	258,147			
ยอดคงเหลือ ณ วันที่ 30 มิถุนายน 2564	703,493	728,507	1,696,288	1,210	1,697,498			
ยอดคงเหลือ ณ วันที่ 1 มกราคม 2565	785,993	1,032,938	2,083,219	1,266	2,084,485			
กำไรขาดทุนเบ็ดเสร็จรวมสำหรับงวด	-	367,201	367,201	74	367,275			
ออกหุ้นสามัญเพิ่มทุน (หมายเหตุ 11)	24,007	-	24,007	-	24,007			
เงินปันผลจ่ายแก่ผู้มีส่วนได้เสีย	-	-	-	-	-			
ที่ไม่มีอำนาจควบคุมของบริษัทฯ	-	-	-	(517)	(517)			
ยอดคงเหลือ ณ วันที่ 30 มิถุนายน 2565	810,000	1,400,139	2,474,427	823	2,475,250			

หมายเหตุประกอบงบการเงินเป็นส่วนหนึ่งของงบการเงินระหว่างกาลนี้



บริษัท ไทยอีสเทิร์น กรุ๊ป โฮลดิ้งส์ จำกัด (มหาชน)
THAI EASTERN GROUP HOLDINGS PUBLIC COMPANY LIMITED

(ยังไม่ได้ตรวจสอบ แต่สอบทานแล้ว)

บริษัท ไทยอีสเทิร์น กรุ๊ป โฮลดิ้งส์ จำกัด (มหาชน) และบริษัทย่อย
(เดิมชื่อ “บริษัท ไทยอีสเทิร์น กรุ๊ป โฮลดิ้งส์ จำกัด”)
งบแสดงการเปลี่ยนแปลงส่วนของผู้ถือหุ้น (ต่อ)
สำหรับงวดหกเดือนสิ้นสุดวันที่ 30 มิถุนายน 2565

(หน่วย: พันบาท)

	งบการเงินเฉพาะกิจการ		
	ทุนเรือนหุ้นที่ออก และชำระแล้ว	กำไรสะสม - ยังไม่ได้จัดสรร	รวม ส่วนของผู้ถือหุ้น
ยอดคงเหลือ ณ วันที่ 1 มกราคม 2564	703,493	8,258	711,751
กำไรขาดทุนเบ็ดเสร็จรวมสำหรับงวด	-	(7,366)	(7,366)
ยอดคงเหลือ ณ วันที่ 30 มิถุนายน 2564	703,493	892	704,385
ยอดคงเหลือ ณ วันที่ 1 มกราคม 2565	785,993	318,696	1,104,689
กำไรขาดทุนเบ็ดเสร็จรวมสำหรับงวด	-	575,824	575,824
ออกหุ้นสามัญเพิ่มทุน (หมายเหตุ 11)	24,007	-	24,007
ยอดคงเหลือ ณ วันที่ 30 มิถุนายน 2565	810,000	894,520	1,704,520

หมายเหตุประกอบงบการเงินเป็นส่วนหนึ่งของงบการเงินระหว่างกาลนี้



TEGH

บริษัท ไทยอีสเทิร์น กรุ๊ป โฮลดิ้งส์ จำกัด (มหาชน)
THAI EASTERN GROUP HOLDINGS PUBLIC COMPANY LIMITED



(ยังไม่ได้ตรวจสอบ แต่สอบทานแล้ว)

บริษัท ไทยอีสเทิร์น กรุ๊ป โฮลดิ้งส์ จำกัด (มหาชน) และบริษัทย่อย
(เดิมชื่อ “บริษัท ไทยอีสเทิร์น กรุ๊ป โฮลดิ้งส์ จำกัด”)

งบกระแสเงินสด

สำหรับงวดหกเดือนสิ้นสุดวันที่ 30 มิถุนายน 2565

(หน่วย: พันบาท)

	งบการเงินรวม		งบการเงินเฉพาะกิจการ	
	2565	2564	2565	2564
กระแสเงินสดจาก (ใช้ไปใน) กิจกรรมดำเนินงาน				
กำไร (ขาดทุน) ก่อนภาษี	379,398	264,336	575,617	(7,078)
รายการปรับกระทบยอดกำไร (ขาดทุน) ก่อนภาษีเป็นเงินสดรับ (จ่าย)				
จากกิจกรรมดำเนินงาน				
ค่าเสื่อมราคาและค่าตัดจำหน่าย	155,235	122,587	1,073	1,014
รายการปรับลดสินค้าคงเหลือเป็นมูลค่าสุทธิที่จะได้รับ	17,856	852	-	-
เงินปันผลรับจากบริษัทย่อย	-	-	(576,380)	-
กำไรจากการซื้อเงินลงทุนและเปลี่ยนสถานะเงินลงทุน	(889)	-	-	-
ส่วนแบ่งกำไรจากเงินลงทุนในการร่วมค้า	(30,544)	(11,230)	-	-
(กำไร) ขาดทุนจากการจำหน่ายและตัดจำหน่ายอาคารและอุปกรณ์	1,933	1,120	-	(24)
ตัดจำหน่ายภาษีเงินได้ถูกหัก ณ ที่จ่าย	110	851	-	616
รับรู้รายได้เงินอุดหนุนจากรัฐบาลระดับบัญชี	(2,902)	(3,097)	-	-
สำรองผลประโยชน์ระยะยาวของพนักงานเพิ่มขึ้น	3,090	1,726	913	678
กำไรจากอัตราแลกเปลี่ยนที่ยังไม่เกิดขึ้นจริง	(3,036)	(3,028)	-	-
ขาดทุนจากตราสารอนุพันธ์ที่ยังไม่เกิดขึ้นจริง	36,691	22,316	-	-
รายได้ทางการเงิน	(2,687)	(1,534)	(19,790)	(2,305)
ต้นทุนทางการเงิน	63,200	47,522	13,295	1,745
กำไร (ขาดทุน) จากการดำเนินงานก่อนการเปลี่ยนแปลงใน				
สินทรัพย์และหนี้สินดำเนินงาน	617,455	442,421	(5,272)	(5,354)
สินทรัพย์ดำเนินงาน (เพิ่มขึ้น) ลดลง				
ลูกหนี้การค้าและลูกหนี้อื่น	(209,163)	180,930	1,023	64
สินค้าคงเหลือ	429,136	277,792	-	-
สินทรัพย์หมุนเวียนอื่น	(53,339)	2,310	253	28
สินทรัพย์ไม่หมุนเวียนอื่น	9,327	(423)	-	-
หนี้สินดำเนินงานเพิ่มขึ้น (ลดลง)				
เจ้าหนี้การค้าและเจ้าหนี้อื่น	(138,395)	(5,436)	(42)	2,670
หนี้สินหมุนเวียนอื่น	42,444	11,803	(47)	(90)
จ่ายผลประโยชน์ระยะยาวพนักงาน	(1,172)	(985)	(174)	(25)
เงินสดจาก (ใช้ไปใน) กิจกรรมดำเนินงาน	696,293	908,412	(4,259)	(2,707)
เงินสดรับจากดอกเบี้ย	4,936	1,655	20,214	2,308
จ่ายดอกเบี้ย	(77,919)	(38,478)	(13,532)	(1,746)
จ่ายภาษีเงินได้	(18,679)	(10,985)	(626)	(476)
รับคืนภาษีเงินได้	565	2,866	-	2,356
เงินสดสุทธิจาก (ใช้ไปใน) กิจกรรมดำเนินงาน	605,196	863,470	1,797	(265)

หมายเหตุประกอบงบการเงินเป็นส่วนหนึ่งของงบการเงินระหว่างกาลนี้


THAI EASTERN GROUP HOLDINGS PUBLIC COMPANY LIMITED

(ยังไม่ได้ตรวจสอบ แต่สอบทานแล้ว)

บริษัท ไทยอีสเทิร์น กรุ๊ป โฮลดิ้งส์ จำกัด (มหาชน) และบริษัทย่อย
(เดิมชื่อ “บริษัท ไทยอีสเทิร์น กรุ๊ป โฮลดิ้งส์ จำกัด”)
งบกระแสเงินสด (ต่อ)
สำหรับงวดหกเดือนสิ้นสุดวันที่ 30 มิถุนายน 2565

(หน่วย: พันบาท)

	งบการเงินรวม		งบการเงินเฉพาะกิจการ	
	2565	2564	2565	2564
กระแสเงินสดจาก (ใช้ไป) ใน) กิจกรรมลงทุน				
เงินฝากธนาคารที่มีภาวะค่าปรับเพิ่มขึ้น	(21,555)	(12,000)	-	-
สินทรัพย์ทางการเงินหมุนเวียนอื่น (เพิ่มขึ้น) ลดลง	(2)	30,328	-	-
เงินสดจ่ายเพื่อให้กู้ยืมระยะสั้นแก่กิจการที่เกี่ยวข้องกัน	(1,530)	-	(799,930)	(1,000)
เงินสดรับจากเงินให้กู้ยืมระยะสั้นแก่กิจการที่เกี่ยวข้องกัน	-	-	533,200	-
เงินสดรับจากการเปลี่ยนสถานะเงินลงทุน	14,869	-	-	-
เงินสดจ่ายเพื่อซื้อที่ดิน อาคารและอุปกรณ์	(164,981)	(137,117)	(136)	(1,416)
เงินสดจ่ายเพื่อซื้อสินทรัพย์ไม่มีตัวตน	(1,028)	(900)	(491)	(541)
เงินสดจ่ายเพื่อสินทรัพย์สิทธิในการใช้	(527)	(1,935)	-	-
เงินสดรับจากการจำหน่ายอาคารและอุปกรณ์	497	490	-	25
เงินปันผลรับจากบริษัทย่อย	-	-	576,380	-
เงินปันผลรับจากการร่วมค้า	24,000	-	-	-
เงินสดสุทธิจาก (ใช้ไป) ใน) กิจกรรมลงทุน	(150,257)	(121,134)	309,023	(2,932)
กระแสเงินสดจาก (ใช้ไป) ใน) กิจกรรมจัดหาเงิน				
เงินสดรับจากเงินเบิกเกินบัญชีและเงินกู้ยืมระยะสั้นจากสถาบันการเงิน	7,866,230	7,747,015	-	-
เงินสดจ่ายจากเงินเบิกเกินบัญชีและเงินกู้ยืมระยะสั้นจากสถาบันการเงิน	(8,241,777)	(8,490,793)	-	-
เงินสดรับจากเงินกู้ยืมระยะสั้นจากกิจการที่เกี่ยวข้องกัน	215,000	8,500	748,200	60,400
ชำระคืนเงินกู้ยืมระยะสั้นจากกิจการที่เกี่ยวข้องกัน	(215,000)	-	(1,081,700)	(56,400)
ชำระคืนเงินต้นของหนี้สินตามสัญญาเช่า	(26,292)	(14,556)	(205)	(665)
ชำระคืนเงินกู้ยืมระยะยาวจากสถาบันการเงิน	(60,567)	(57,933)	-	-
เงินสดรับจากการออกหุ้นสามัญเพิ่มทุน	24,007	-	24,007	-
เงินปันผลจ่ายแก่ผู้มีส่วนได้เสียที่ไม่มีอำนาจควบคุมของบริษัทย่อย	(517)	-	-	-
เงินสดสุทธิจาก (ใช้ไป) ใน) กิจกรรมจัดหาเงิน	(438,916)	(807,767)	(309,698)	3,335
เงินสดและรายการเทียบเท่าเงินสดเพิ่มขึ้น (ลดลง) สุทธิ	16,023	(65,431)	1,122	138
เงินสดและรายการเทียบเท่าเงินสดต้นงวด	38,932	113,956	720	1,768
เงินสดและรายการเทียบเท่าเงินสดปลายงวด	54,955	48,525	1,842	1,906

ข้อมูลกระแสเงินสดเปิดเผยเพิ่มเติม

รายการที่ไม่ใช่เงินสด

เจ้าหน้าที่จากการซื้ออุปกรณ์	22,956	14,386	-	44
สินทรัพย์สิทธิการใช้เพิ่มขึ้นจากการทำสัญญาเช่า	13,504	33,790	-	-
สินทรัพย์สิทธิการใช้เพิ่มขึ้นจากการเปลี่ยนแปลงสัญญาเช่า	6,242	55,294	-	-
โอนสินทรัพย์สิทธิการใช้ไปเป็นอุปกรณ์	1,929	6,268	-	1,651

หมายเหตุประกอบงบการเงินเป็นส่วนหนึ่งของงบการเงินระหว่างกาลนี้


บริษัท ไทยอีสเทิร์น กรุ๊ป โฮลดิ้งส์ จำกัด (มหาชน)
THAI EASTERN GROUP HOLDINGS PUBLIC COMPANY LIMITED

บริษัท ไทยอีสเทิร์น กรุ๊ป โฮลดิ้งส์ จำกัด (มหาชน) และบริษัทย่อย
(เดิมชื่อ “บริษัท ไทยอีสเทิร์น กรุ๊ป โฮลดิ้งส์ จำกัด”)

หมายเหตุประกอบงบการเงินรวมระหว่างกาล

สำหรับงวดสามเดือนและหกเดือนสิ้นสุดวันที่ 30 มิถุนายน 2565

1. ข้อมูลทั่วไป

1.1 ข้อมูลทั่วไปของบริษัทฯ

บริษัท ไทยอีสเทิร์น กรุ๊ป โฮลดิ้งส์ จำกัด (มหาชน) (“บริษัทฯ”) เป็นบริษัทมหาชนซึ่งจัดตั้งและมีภูมิลำเนาในประเทศไทย โดยบริษัทฯ มีผู้ถือหุ้นรายใหญ่คือ บริษัท ทีอีจี แอสเซท จำกัด ซึ่งเป็นบริษัทที่จดทะเบียนจัดตั้งในประเทศไทยและ SK Intertrade Pte. Ltd. ซึ่งเป็นบริษัทที่จดทะเบียนจัดตั้งในสิงคโปร์ โดยถือหุ้นร้อยละ 50 และร้อยละ 33 ตามลำดับ ธุรกิจหลักของบริษัทฯ คือการลงทุนในตราสารทุนและให้บริการด้านการบริหารจัดการ ธุรกิจหลักของบริษัทย่อยคือการผลิตและจำหน่ายผลิตภัณฑ์อย่างแท่ง น้ำยางข้น น้ำมันปาล์มดิบ กระแสไฟฟ้าและก๊าซชีวภาพ รวมทั้งให้บริการรับกำจัดกากของเสียอินทรีย์ ที่อยู่ตามที่จดทะเบียนของบริษัทฯ อยู่ที่ 171 หมู่ที่ 2 ตำบลเขาชก อำเภอหนองใหญ่ จังหวัดชลบุรี

เมื่อวันที่ 11 มีนาคม 2565 ที่ประชุมสามัญผู้ถือหุ้นของบริษัทฯ ประจำปี 2565 ได้มีมติอนุมัติการแปรสภาพจากบริษัทจำกัดเป็นบริษัทมหาชนจำกัด และให้เปลี่ยนชื่อจาก “บริษัท ไทยอีสเทิร์น กรุ๊ป โฮลดิ้งส์ จำกัด” เป็น “บริษัท ไทยอีสเทิร์น กรุ๊ป โฮลดิ้งส์ จำกัด (มหาชน)” โดยบริษัทฯ ได้จดทะเบียนการแปรสภาพบริษัท และการเปลี่ยนชื่อกับกระทรวงพาณิชย์แล้วเมื่อวันที่ 11 มีนาคม 2565

1.2 เกณฑ์ในการจัดทำงบการเงินระหว่างกาล

งบการเงินระหว่างกาลนี้จัดทำขึ้นตามมาตรฐานการบัญชี ฉบับที่ 34 เรื่อง การรายงานทางการเงินระหว่างกาล โดยบริษัทฯ เลือกนำเสนองบการเงินระหว่างกาลแบบย่อ อย่างไรก็ตาม บริษัทฯ ได้แสดงรายการในงบแสดงฐานะทางการเงิน งบกำไรขาดทุนเบ็ดเสร็จ งบแสดงการเปลี่ยนแปลงส่วนของผู้ถือหุ้นและงบกระแสเงินสดในรูปแบบเช่นเดียวกับงบการเงินประจำปี

งบการเงินระหว่างกาลนี้จัดทำขึ้นเพื่อให้ข้อมูลเพิ่มเติมจากงบการเงินประจำปีที่น่าเสนอครั้งล่าสุด ดังนั้น งบการเงินระหว่างกาลจึงเน้นการให้ข้อมูลเกี่ยวกับกิจกรรม เหตุการณ์และสถานการณ์ใหม่ ๆ เพื่อไม่ให้ข้อมูลที่นำเสนอซ้ำซ้อนกับข้อมูลที่ได้รายงานไปแล้ว ผู้ใช้งบการเงินควรใช้งบการเงินระหว่างกาลนี้ควบคู่ไปกับงบการเงินประจำปีล่าสุด

งบการเงินระหว่างกาลฉบับภาษาไทยเป็นงบการเงินฉบับที่บริษัทฯ ใช้เป็นทางการตามกฎหมาย งบการเงินระหว่างกาลฉบับภาษาอังกฤษแปลมาจากงบการเงินระหว่างกาลฉบับภาษาไทยนี้


บริษัท ไทยอีสเทิร์น กรุ๊ป โฮลดิ้งส์ จำกัด (มหาชน)
THAI EASTERN GROUP HOLDINGS PUBLIC COMPANY LIMITED

1.3 เกณฑ์ในการจัดทำงบการเงินรวม

งบการเงินรวมนี้จัดทำขึ้น โดยรวมงบการเงินของบริษัท ไทยอีสเทิร์น กรุ๊ป โฮลดิ้งส์ จำกัด (มหาชน) (ซึ่งต่อไปนี้จะเรียกว่า “บริษัทฯ”) และบริษัทย่อย (ซึ่งต่อไปนี้จะเรียกว่า “บริษัทย่อย”) (รวมเรียกว่า “กลุ่มบริษัท”) โดยใช้หลักเกณฑ์เดียวกับงบการเงินรวมสำหรับปีสิ้นสุดวันที่ 31 ธันวาคม 2564 และไม่มีเปลี่ยนแปลงโครงสร้างของกลุ่มบริษัทอย่างเป็นทางการเป็นสาระสำคัญในระหว่างงวดปัจจุบัน

1.4 นโยบายการบัญชีที่สำคัญ

งบการเงินระหว่างกาลนี้จัดทำขึ้น โดยใช้นโยบายการบัญชีและวิธีการคำนวณเช่นเดียวกับที่ใช้ในงบการเงินสำหรับปีสิ้นสุดวันที่ 31 ธันวาคม 2564

มาตรฐานการรายงานทางการเงินที่มีการปรับปรุงซึ่งมีผลบังคับใช้สำหรับงบการเงินที่มีรอบระยะเวลาบัญชีที่เริ่มในหรือหลังวันที่ 1 มกราคม 2565 ไม่มีผลกระทบต่อข้อมูลที่เป็นสาระสำคัญต่องบการเงินของกลุ่มบริษัท

2. รายการธุรกิจกับกิจการที่เกี่ยวข้องกัน

ในระหว่างงวด กลุ่มบริษัทมีรายการธุรกิจที่สำคัญกับบุคคลหรือกิจการที่เกี่ยวข้องกัน รายการธุรกิจดังกล่าวเป็นไปตามเงื่อนไขทางการค้าและเกณฑ์ตามที่ตกลงกันระหว่างกลุ่มบริษัทและบุคคลหรือกิจการที่เกี่ยวข้องกันเหล่านั้น ซึ่งเป็นไปตามปกติธุรกิจ ทั้งนี้ ไม่มีการเปลี่ยนแปลงที่มีสาระสำคัญในนโยบายการกำหนดราคาของรายการธุรกิจกับกิจการที่เกี่ยวข้องกัน

รายการธุรกิจกับกิจการที่เกี่ยวข้องกันสามารถสรุปได้ดังนี้

(หน่วย: ล้านบาท)

สำหรับงวดสามเดือนสิ้นสุดวันที่ 30 มิถุนายน			
งบการเงินรวม		งบการเงินเฉพาะกิจการ	
2565	2564	2565	2564

รายการธุรกิจกับบริษัทย่อย

(ตัดออกจากงบการเงินรวมแล้ว)

รายได้ค่าบริหารจัดการ	-	-	10	6
เงินปันผลรับ	-	-	576	-
รายได้ทางการเงิน	-	-	11	1
ต้นทุนทางการเงิน	-	-	7	-

รายการธุรกิจกับการร่วมค้า

ขายสินค้า	4	21	-	-
รายได้ค่าบริหารจัดการ	-	1	-	1
รายได้ทางการเงิน	1	-	-	-
รายได้ค่าขนส่ง	3	3	-	-
ซื้อสินค้า	29	10	-	-


บริษัท ไทยอีสเทิร์น กรุ๊ป โฮลดิ้งส์ จำกัด (มหาชน)
THAI EASTERN GROUP HOLDINGS PUBLIC COMPANY LIMITED

(ยังไม่ได้ตรวจสอบ แต่สอบทานแล้ว)

(หน่วย: ล้านบาท)

สำหรับงวดสามเดือนสิ้นสุดวันที่ 30 มิถุนายน

	งบการเงินรวม		งบการเงินเฉพาะกิจการ	
	2565	2564	2565	2564
รายการธุรกิจกับบริษัทที่เกี่ยวข้องกัน				
รายได้ค่าบริหารจัดการ	-	1	-	-
ค่าเช่าจ่าย	6	5	-	-
ค่าน้ำ	1	-	-	-
ค่าบริการบำบัดน้ำเสีย	1	-	-	-
ค่าบริการจ่ายและค่าใช้จ่ายอื่น	2	3	-	-
ซื้อสินค้า	8	6	-	-
รายการธุรกิจกับผู้ถือหุ้นและกรรมการของบริษัทฯ				
ซื้อสินค้า	18	15	-	-
ต้นทุนทางการเงิน	-	2	-	-

(หน่วย: ล้านบาท)

สำหรับงวดหกเดือนสิ้นสุดวันที่ 30 มิถุนายน

	งบการเงินรวม		งบการเงินเฉพาะกิจการ	
	2565	2564	2565	2564
รายการธุรกิจกับบริษัทย่อย				
(ตัดออกจากงบการเงินรวมแล้ว)				
รายได้ค่าบริหารจัดการ	-	-	20	12
เงินปันผลรับ	-	-	576	-
รายได้ทางการเงิน	-	-	20	2
ต้นทุนทางการเงิน	-	-	13	1
รายการธุรกิจกับการร่วมค้า				
ขายสินค้า	8	27	-	-
รายได้ค่าบริหารจัดการ	-	2	1	2
รายได้ทางการเงิน	2	1	-	-
รายได้ค่าขนส่ง	4	4	-	-
เงินปันผลรับ	24	-	-	-
ซื้อสินค้า	51	14	-	-


บริษัท ไทยอีสเทิร์น กรุ๊ป โฮลดิ้งส์ จำกัด (มหาชน)
THAI EASTERN GROUP HOLDINGS PUBLIC COMPANY LIMITED

(ยังไม่ได้ตรวจสอบ แต่สอบทานแล้ว)

(หน่วย: ล้านบาท)

สำหรับงวดหกเดือนสิ้นสุดวันที่ 30 มิถุนายน

	งบการเงินรวม		งบการเงินเฉพาะกิจการ	
	2565	2564	2565	2564
รายการธุรกิจกับบริษัทที่เกี่ยวข้องกัน				
รายได้ค่าบริการจัดการ	-	2	-	1
ค่าเช่าจ่าย	15	9	-	-
ค่าน้ำ	3	1	-	-
ค่าบริการบำบัดน้ำเสีย	3	-	-	-
ค่าบริการและค่าใช้จ่ายอื่น	5	7	-	-
ซื้อสินค้า	16	12	-	-
รายการธุรกิจกับผู้ถือหุ้นและกรรมการของบริษัทฯ				
ซื้อสินค้า	39	29	-	-
ต้นทุนทางการเงิน	1	4	-	-

ยอดคงค้างระหว่างกลุ่มบริษัทและกิจการที่เกี่ยวข้องกัน ณ วันที่ 30 มิถุนายน 2565 และวันที่ 31 ธันวาคม 2564 มีรายละเอียดดังนี้

(หน่วย: พันบาท)

	งบการเงินรวม		งบการเงินเฉพาะกิจการ	
	30 มิถุนายน 2565	31 ธันวาคม 2564 (ตรวจสอบแล้ว)	30 มิถุนายน 2565	31 ธันวาคม 2564 (ตรวจสอบแล้ว)
ลูกหนี้การค้าและลูกหนี้อื่น (หมายเหตุ 3)				
ลูกหนี้การค้า - กิจการที่เกี่ยวข้องกัน				
บริษัทย่อย	-	-	3,539	3,204
การร่วมค้า	723	99,153	54	1,410
บริษัทที่เกี่ยวข้องกัน (มีผู้ถือหุ้นและกรรมการร่วมกัน)	457	1,025	-	-
รวมลูกหนี้การค้า - กิจการที่เกี่ยวข้องกัน	1,180	100,178	3,593	4,614
ลูกหนี้อื่น - กิจการที่เกี่ยวข้องกัน				
บริษัทย่อย	-	-	4,376	4,780
การร่วมค้า	391	2,863	-	21
บริษัทที่เกี่ยวข้องกัน (มีผู้ถือหุ้นและกรรมการร่วมกัน)	21	3,923	-	-
รวมลูกหนี้อื่น - กิจการที่เกี่ยวข้องกัน	412	6,786	4,376	4,801
รวมลูกหนี้การค้าและลูกหนี้อื่น - กิจการที่เกี่ยวข้องกัน	1,592	106,964	7,969	9,415



(ยังไม่ได้ตรวจสอบ แต่สอบทานแล้ว)

(หน่วย: พันบาท)

	งบการเงินรวม		งบการเงินเฉพาะกิจการ	
	30 มิถุนายน	31 ธันวาคม	30 มิถุนายน	31 ธันวาคม
	2565	2564	2565	2564
		(ตรวจสอบแล้ว)		(ตรวจสอบแล้ว)
เจ้าหนี้การค้าและเจ้าหนี้อื่น (หมายเหตุ 7)				
เจ้าหนี้การค้า - กิจการที่เกี่ยวข้องกัน				
การร่วมค้า	3,558	-	-	-
บริษัทที่เกี่ยวข้องกัน (มีผู้ถือหุ้นและกรรมการร่วมกัน)	462	944	-	-
บุคคลที่เกี่ยวข้องกัน	2,308	492	-	-
รวมเจ้าหนี้การค้า - กิจการที่เกี่ยวข้องกัน	6,328	1,436	-	-
เจ้าหนี้อื่น - กิจการที่เกี่ยวข้องกัน				
บริษัทที่เกี่ยวข้องกัน (มีผู้ถือหุ้นและกรรมการร่วมกัน)	7,530	5,490	204	138
บุคคลที่เกี่ยวข้องกัน	121	86	-	-
รวมเจ้าหนี้อื่น - กิจการที่เกี่ยวข้องกัน	7,651	5,576	204	138
ค่าใช้จ่ายค้างจ่าย - กิจการที่เกี่ยวข้องกัน				
บริษัทย่อย	-	-	2,166	1,789
บริษัทที่เกี่ยวข้องกัน (มีผู้ถือหุ้นและกรรมการร่วมกัน)	1,780	67	-	-
บุคคลที่เกี่ยวข้องกัน	339	13,889	96	614
รวมค่าใช้จ่ายค้างจ่าย - กิจการที่เกี่ยวข้องกัน	2,119	13,956	2,262	2,403
รวมเจ้าหนี้การค้าและเจ้าหนี้อื่น - กิจการที่เกี่ยวข้องกัน	16,098	20,968	2,466	2,541
หนี้สินตามสัญญาเช่า				
บริษัทที่เกี่ยวข้องกัน (มีผู้ถือหุ้นและกรรมการร่วมกัน)	397,401	326,520	-	-
บุคคลที่เกี่ยวข้องกัน	897	976	-	-
รวมหนี้สินตามสัญญาเช่า	398,298	327,496	-	-

 **TEGH** 
บริษัท ไทยอีสเทิร์น กรุ๊ป โฮลดิ้งส์ จำกัด (มหาชน)
THAI EASTERN GROUP HOLDINGS PUBLIC COMPANY LIMITED

(ยังไม่ได้ตรวจสอบ แต่สอบทานแล้ว)

เงินให้กู้ยืมระยะสั้นแก่กิจการที่เกี่ยวข้องกัน

(หน่วย: พันบาท)

เงินให้กู้ยืม	อัตราดอกเบี้ย (ร้อยละต่อปี)		งบการเงินรวม			
	31 ธันวาคม	30 มิถุนายน	ยอดคงเหลือ ณ วันที่	เพิ่มขึ้น	ลดลง	ยอดคงเหลือ ณ วันที่
	2564	2565	31 ธันวาคม 2564	ระหว่างงวด	ระหว่างงวด	30 มิถุนายน 2565
			(ตรวจสอบแล้ว)			
การร่วมค้า						
บริษัท ไทยอีสเทิร์น						
ตราด จำกัด	4.00	4.00	9,000	-	-	9,000
บริษัท ชุมริบบเอร์						
ไทยอีสเทิร์น						
แพลนแท่น จำกัด	3.65	3.65	85,170	1,530	-	86,700
รวม			94,170	1,530	-	95,700

(หน่วย: พันบาท)

เงินให้กู้ยืม	อัตราดอกเบี้ย (ร้อยละต่อปี)		งบการเงินเฉพาะกิจการ			
	31 ธันวาคม	30 มิถุนายน	ยอดคงเหลือ ณ วันที่	เพิ่มขึ้น	ลดลง	ยอดคงเหลือ ณ วันที่
	2564	2565	31 ธันวาคม 2564	ระหว่างงวด	ระหว่างงวด	30 มิถุนายน 2565
			(ตรวจสอบแล้ว)			
บริษัทย่อย						
บริษัท ไทยอีสเทิร์น						
โลจิสติกส์ จำกัด	3.55	3.35	40,910	800	-	41,710
บริษัท ไทยอีสเทิร์น						
ไบโอ พาวเวอร์ จำกัด	3.35	3.35	19,570	48,000	-	67,570
บริษัท อีสเทิร์น ปาล์ม						
ออยล์ จำกัด	3.35	3.35	658,010	749,600	(523,200)	884,410
บริษัท ไทยอีสเทิร์น						
คอร์ปอเรชั่น จำกัด	3.55	3.35	287,650	1,530	(10,000)	279,180
รวม			1,006,140	799,930	(533,200)	1,272,870

เงินให้กู้ยืมดังกล่าวไม่มีหลักทรัพย์ค้ำประกันและมีกำหนดชำระคืนเมื่อทวงถาม


บริษัท ไทยอีสเทิร์น กรุ๊ป โฮลดิ้งส์ จำกัด (มหาชน)
THAI EASTERN GROUP HOLDINGS PUBLIC COMPANY LIMITED

(ยังไม่ได้ตรวจสอบ แต่สอบทานแล้ว)

เงินกู้ยืมระยะสั้นจากกิจการที่เกี่ยวข้องกัน

(หน่วย: พันบาท)

เงินกู้ยืม	อัตราดอกเบี้ย (ร้อยละต่อปี)		งบการเงินรวม			
	31 ธันวาคม	30 มิถุนายน	ยอดคงเหลือ ณ วันที่	เพิ่มขึ้น	ลดลง	ยอดคงเหลือ ณ วันที่
	2564	2565	31 ธันวาคม 2564	ระหว่างงวด	ระหว่างงวด	30 มิถุนายน 2565
			(ตรวจสอบแล้ว)			
<u>บุคคลที่เกี่ยวข้องกัน</u>						
ผู้ถือหุ้นและกรรมการ	-	-	-	215,000	(215,000)	-
รวม			-	215,000	(215,000)	-

(หน่วย: พันบาท)

เงินกู้ยืม	อัตราดอกเบี้ย (ร้อยละต่อปี)		งบการเงินเฉพาะกิจการ			
	31 ธันวาคม	30 มิถุนายน	ยอดคงเหลือ ณ วันที่	เพิ่มขึ้น	ลดลง	ยอดคงเหลือ ณ วันที่
	2564	2565	31 ธันวาคม 2564	ระหว่างงวด	ระหว่างงวด	30 มิถุนายน 2565
			(ตรวจสอบแล้ว)			
<u>บริษัทย่อย</u>						
บริษัท อี.คิว. รับเบอร์ จำกัด	3.30	3.30	652,900	748,200	(1,081,700)	319,400
รวม			652,900	748,200	(1,081,700)	319,400

เงินกู้ยืมดังกล่าวไม่มีหลักทรัพย์ค้ำประกันและมีกำหนดชำระคืนเมื่อทวงถาม

ค่าตอบแทนกรรมการและผู้บริหาร

สำหรับงวดสามเดือนและหกเดือนสิ้นสุดวันที่ 30 มิถุนายน 2565 และ 2564 กลุ่มบริษัทมีค่าใช้จ่ายผลประโยชน์พนักงานที่ให้แก่กรรมการและผู้บริหาร ดังต่อไปนี้

(หน่วย: ล้านบาท)

ผลประโยชน์ระยะสั้น	สำหรับงวดสามเดือนสิ้นสุดวันที่ 30 มิถุนายน			
	งบการเงินรวม		งบการเงินเฉพาะกิจการ	
	2565	2564	2565	2564
	10	7	6	4
รวม	10	7	6	4


บริษัท ไทยอีสเทิร์น กรุ๊ป โฮลดิ้งส์ จำกัด (มหาชน)
THAI EASTERN GROUP HOLDINGS PUBLIC COMPANY LIMITED

(ยังไม่ได้ตรวจสอบ แต่สอบทานแล้ว)

(หน่วย: ล้านบาท)

สำหรับงวดหกเดือนสิ้นสุดวันที่ 30 มิถุนายน

	งบการเงินรวม		งบการเงินเฉพาะกิจการ	
	2565	2564	2565	2564
ผลประโยชน์ระยะสั้น	18	12	11	7
รวม	18	12	11	7

3. ลูกหนี้การค้าและลูกหนี้อื่น

(หน่วย: พันบาท)

	งบการเงินรวม		งบการเงินเฉพาะกิจการ	
	30 มิถุนายน	31 ธันวาคม	30 มิถุนายน	31 ธันวาคม
	2565	2564	2565	2564
		(ตรวจสอบแล้ว)		(ตรวจสอบแล้ว)
ลูกหนี้การค้า - กิจการที่เกี่ยวข้องกัน				
อายุหนี้คงค้างนับจากวันที่ถึงกำหนดชำระ				
ยังไม่ถึงกำหนดชำระ	896	1,114	3,593	3,458
ค้างชำระ				
ไม่เกิน 3 เดือน	280	37,306	-	257
3 - 6 เดือน	4	5,120	-	385
6 - 12 เดือน	-	12,146	-	514
มากกว่า 12 เดือน	-	44,492	-	-
รวมลูกหนี้การค้า - กิจการที่เกี่ยวข้องกัน	1,180	100,178	3,593	4,614
ลูกหนี้การค้า - กิจการที่ไม่เกี่ยวข้องกัน				
อายุหนี้คงค้างนับจากวันที่ถึงกำหนดชำระ				
ยังไม่ถึงกำหนดชำระ	827,480	513,229	-	-
ค้างชำระ				
ไม่เกิน 3 เดือน	65,047	43,466	-	-
มากกว่า 12 เดือน	33,532	33,532	-	-
รวม	926,059	590,227	-	-
หัก: ค่าเผื่อผลขาดทุนด้านเครดิตที่คาดว่าจะเกิดขึ้น	(33,563)	(33,563)	-	-
รวมลูกหนี้การค้า - กิจการที่ไม่เกี่ยวข้องกัน, สุทธิ	892,496	556,664	-	-
รวมลูกหนี้การค้า - สุทธิ	893,676	656,842	3,593	4,614
ลูกหนี้อื่น				
ลูกหนี้อื่น - กิจการที่เกี่ยวข้องกัน	412	6,786	4,376	4,801
ลูกหนี้อื่น - กิจการที่ไม่เกี่ยวข้องกัน	1,265	17,194	-	1
รวมลูกหนี้อื่น	1,677	23,980	4,376	4,802
รวมลูกหนี้การค้าและลูกหนี้อื่น - สุทธิ	895,353	680,822	7,969	9,416

TECH
บริษัท ไทยอีสเทิร์น กรุ๊ป โฮลดิ้งส์ จำกัด (มหาชน)
THAI EASTERN GROUP HOLDINGS PUBLIC COMPANY LIMITED


(ยังไม่ได้ตรวจสอบ แต่สอบทานแล้ว)

4. เงินลงทุนในการร่วมค้า

รายการเปลี่ยนแปลงของมูลค่าตามบัญชีตามวิธีส่วนได้เสียของเงินลงทุนในการร่วมค้าสำหรับงวดหกเดือนสิ้นสุดวันที่ 30 มิถุนายน 2565 ระบุได้ดังนี้

(หน่วย: พันบาท)

	งบการเงินรวม					
	บริษัท ไทยอีสเทิร์น ทราด จำกัด	บริษัท ชูมิรับเบอร์ ไทยอีสเทิร์น แพคเกจจิ้ง จำกัด	บริษัท ชูมิรับเบอร์ ไทยอีสเทิร์น	บริษัท ชูมิรับเบอร์ ไทยอีสเทิร์น	บริษัท ชูมิรับเบอร์ ไทยอีสเทิร์น จำกัด	รวม
มูลค่าตามบัญชีตามวิธีส่วนได้เสีย						
ณ วันที่ 1 มกราคม 2565	152,602	170,429	138,239			461,270
ส่วนแบ่งกำไร (ขาดทุน) จากเงินลงทุนในการร่วมค้าในระหว่างงวด	17,751	(1,479)	14,272			30,544
เงินปันผลได้รับระหว่างงวด	-	-	(24,000)			(24,000)
ณ วันที่ 30 มิถุนายน 2565	170,353	168,950	128,511			467,814



TEGHA

บริษัท ไทยอีสเทิร์น กรุ๊ป โฮลดิ้งส์ จำกัด (มหาชน)
THE EASTERN GROUP HOLDINGS PUBLIC COMPANY LIMITED

(ยังไม่ได้ตรวจสอบ แต่สอบทานแล้ว)

เมื่อวันที่ 13 มกราคม 2565 บริษัท อีสเทิร์น ปาล์ม ออยล์ จำกัด (บริษัทย่อย) ได้เข้าทำสัญญาซื้อหุ้นสามัญของ บริษัท ไทยอีสเทิร์น ท็อปซิดส์ ออยล์ จำกัด เพิ่มเติมจำนวน 666,000 หุ้น ในราคารวม 1 บาท บริษัท อีสเทิร์น ปาล์ม ออยล์ จำกัด ได้รับการโอนหุ้นสามัญดังกล่าวในวันที่ 13 มกราคม 2565 และได้จ่ายชำระเงินค่าหุ้นสามัญดังกล่าวเรียบร้อยแล้ว ทำให้สัดส่วนการลงทุนในบริษัท ไทยอีสเทิร์น ท็อปซิดส์ ออยล์ จำกัด ของบริษัท อีสเทิร์น ปาล์ม ออยล์ จำกัด เพิ่มขึ้นจากร้อยละ 70 เป็นร้อยละ 100 และบริษัท ไทยอีสเทิร์น ท็อปซิดส์ ออยล์ จำกัด ได้เปลี่ยนสถานะจากการร่วมค้ำมาเป็นบริษัทย่อยของบริษัท อีสเทิร์น ปาล์ม ออยล์ จำกัด

เมื่อวันที่ 13 มกราคม 2565 กลุ่มบริษัทได้เสร็จสิ้นการประเมินมูลค่ายุติธรรมของสินทรัพย์ที่ได้มาและหนี้สินที่รับมาของบริษัท ไทยอีสเทิร์น ท็อปซิดส์ ออยล์ จำกัด มูลค่าตามบัญชีและมูลค่ายุติธรรมของสินทรัพย์ที่ได้มา และหนี้สินที่รับมาจากบริษัท ไทยอีสเทิร์น ท็อปซิดส์ ออยล์ จำกัด ณ วันที่ 13 มกราคม 2565 (วันที่ซื้อ) มีรายละเอียดดังนี้

	มูลค่ายุติธรรม ณ วันที่ซื้อ	มูลค่าตามบัญชี ณ วันที่ซื้อ
เงินสดและรายการเทียบเท่าเงินสด	14,869	14,869
ลูกหนี้การค้าและลูกหนี้อื่น	4,581	4,581
สินค้าคงเหลือ	6,184	6,184
สินทรัพย์หมุนเวียนอื่น	1,213	1,213
ที่ดิน อาคารและอุปกรณ์	286,925	255,116
สินทรัพย์ไม่มีตัวตน	354	415
สินทรัพย์ไม่หมุนเวียนอื่น	3,376	3,376
เงินเบิกเกินบัญชีและเงินกู้ยืมระยะสั้นจากสถาบันการเงิน	(77,716)	(77,716)
เจ้าหนี้การค้าและเจ้าหนี้อื่น	(125,735)	(125,735)
หนี้สินหมุนเวียนอื่น	(80)	(80)
เงินกู้ยืมระยะยาวจากสถาบันการเงิน	(106,200)	(106,200)
หนี้สินภาษีเงินได้รอการตัดบัญชี	(6,350)	-
สำรองผลประโยชน์ระยะยาวของพนักงาน	(532)	(532)
รวมสินทรัพย์ (หนี้สิน) สุทธิของบริษัทย่อย	889	(24,509)
หัก: กำไรจากการต่อรองราคาซื้อ	(267)	-
บวก: ผลแตกต่างระหว่างต้นทุนการซื้อเงินลงทุนกับ มูลค่าสินทรัพย์ (หนี้สิน) สุทธิของบริษัทย่อย	-	25,131
ต้นทุนการซื้อเงินลงทุนในบริษัทย่อย	622	622

 **TEGH**
บริษัท ไทยอีสเทิร์น กรุ๊ป โฮลดิ้งส์ จำกัด (มหาชน)
THAI EASTERN GROUP HOLDINGS PUBLIC COMPANY LIMITED



(ยังไม่ได้ตรวจสอบ แต่สอบทานแล้ว)

ต้นทุนการซื้อเงินลงทุนในบริษัทย่อยแสดงการคำนวณ ได้ดังนี้

	(หน่วย: พันบาท)
มูลค่าตามบัญชีตามวิธีส่วนได้เสียที่มีอยู่ก่อนการรวมธุรกิจ	-
กำไรจากการเปลี่ยนสถานะเงินลงทุน	622
ส่วนได้เสียในบริษัทย่อยก่อนการรวมธุรกิจ	622
เงินสดจ่ายเพื่อซื้อเงินลงทุนในบริษัทย่อย	-
ต้นทุนการซื้อเงินลงทุนในบริษัทย่อย	622
เงินสดจ่ายเพื่อซื้อเงินลงทุนในบริษัทย่อย	-
หัก: เงินสดและรายการเทียบเท่าเงินสดของบริษัทย่อย	(14,869)
เงินสดรับสุทธิจากการซื้อเงินลงทุนในบริษัทย่อย	(14,869)

5. ที่ดิน อาคารและอุปกรณ์

รายการเปลี่ยนแปลงของบัญชีที่ดิน อาคารและอุปกรณ์สำหรับงวดหกเดือนสิ้นสุดวันที่ 30 มิถุนายน 2565 สรุปได้ดังนี้

	(หน่วย: พันบาท)	
	งบการเงินรวม	งบการเงินเฉพาะกิจการ
มูลค่าสุทธิตามบัญชี ณ วันที่ 1 มกราคม 2565	1,658,716	2,499
ซื้อเพิ่มระหว่างงวด - ราคาทุน	164,671	102
โอนจากสินทรัพย์สิทธิการใช้	1,929	-
จำหน่าย/ตัดจำหน่ายระหว่างงวด - มูลค่าสุทธิตามบัญชี		
ณ วันที่จำหน่าย/ตัดจำหน่าย	(2,430)	-
ค่าเสื่อมราคาสำหรับงวด	(138,647)	(540)
ซื้อเงินลงทุนในบริษัทย่อย	286,924	-
มูลค่าสุทธิตามบัญชี ณ วันที่ 30 มิถุนายน 2565	1,971,163	2,061

ณ วันที่ 30 มิถุนายน 2565 บริษัทย่อยได้นำที่ดิน อาคารและอุปกรณ์บางส่วน ซึ่งมีมูลค่าสุทธิตามบัญชีเป็นจำนวนเงิน 541 ล้านบาท (31 ธันวาคม 2564: 343 ล้านบาท) รวมทั้งสิทธิการเช่าที่ดินและผลประโยชน์ในกรรมกรรมประกันภัยบางส่วน ไปค้ำประกันเงินเบิกเกินบัญชี เงินกู้ยืมจากสถาบันการเงินและวงเงินสินเชื่อที่ได้รับจากสถาบันการเงิน ตามที่กล่าวไว้ในหมายเหตุประกอบงบการเงินระหว่างกาลข้อ 9


บริษัท ไทยอีสเทิร์น กรุ๊ป โฮลดิ้งส์ จำกัด (มหาชน)
THAI-EASTERN-GROUP HOLDINGS PUBLIC COMPANY LIMITED

(ยังไม่ได้ตรวจสอบ แต่สอบทานแล้ว)

6. เงินเบิกเกินบัญชีและเงินกู้ยืมระยะสั้นจากสถาบันการเงิน

(หน่วย: พันบาท)

	อัตราดอกเบี้ย (ร้อยละต่อปี)		งบการเงินรวม	
	30 มิถุนายน 2565	31 ธันวาคม 2564	30 มิถุนายน 2565	31 ธันวาคม 2564
				(ตรวจสอบแล้ว)
เงินเบิกเกินบัญชีธนาคาร	อ้างอิงกับ MOR, MFI และ FD	อ้างอิงกับ MOR, MFI และ FD	-	2,741
ตัวสัญญาใช้เงิน	2.00 - 3.35	1.78 - 3.35	1,687,931	1,495,821
สินเชื่อเพื่อการส่งออก	2.25 - 3.75	2.25 - 3.75	1,328,850	1,816,050
รวม			3,016,781	3,314,612

วงเงินเบิกเกินบัญชีธนาคารและเงินกู้ยืมระยะสั้นจากสถาบันการเงินกำกับตามที่กล่าวไว้ในหมายเหตุประกอบงบการเงินระหว่างกาลข้อ 9

7. เจ้าหนี้การค้าและเจ้าหนี้อื่น

(หน่วย: พันบาท)

	งบการเงินรวม		งบการเงินเฉพาะกิจการ	
	30 มิถุนายน 2565	31 ธันวาคม 2564	30 มิถุนายน 2565	31 ธันวาคม 2564
				(ตรวจสอบแล้ว)
เจ้าหนี้การค้า - กิจการที่เกี่ยวข้องกัน	6,328	1,436	-	-
เจ้าหนี้การค้า - กิจการที่ไม่เกี่ยวข้องกัน	81,210	115,216	-	-
เจ้าหนี้อื่น - กิจการที่เกี่ยวข้องกัน	7,651	5,576	204	138
เจ้าหนี้อื่น - กิจการที่ไม่เกี่ยวข้องกัน	107,244	80,224	498	1,346
ค่าใช้จ่ายค้างจ่าย - กิจการที่เกี่ยวข้องกัน	2,119	13,956	2,262	2,403
ค่าใช้จ่ายค้างจ่าย - กิจการที่ไม่เกี่ยวข้องกัน	70,271	86,696	1,684	1,074
รวมเจ้าหนี้การค้าและเจ้าหนี้อื่น	274,823	303,104	4,648	4,961

 **TEGH**
บริษัท ไทยอีสเทิร์น กรุ๊ป โฮลดิ้งส์ จำกัด (มหาชน)
THAI EASTERN GROUP HOLDINGS PUBLIC COMPANY LIMITED



8. เงินกู้ยืมระยะยาวจากสถาบันการเงิน

การเปลี่ยนแปลงของบัญชีเงินกู้ยืมระยะยาวสำหรับงวดหกเดือนสิ้นสุดวันที่ 30 มิถุนายน 2565 มีรายละเอียดดังนี้

	(หน่วย: พันบาท)
	งบการเงินรวม
ยอดคงเหลือ ณ วันที่ 1 มกราคม 2565	330,152
บวก: ตัดจำหน่ายค่าธรรมเนียมเงินกู้ยืมรอดตัดบัญชี	72
หัก: จ่ายชำระคืนเงินกู้ในระหว่างงวด	(60,567)
ซื้อเงินลงทุนในบริษัทย่อย	106,200
ยอดคงเหลือ ณ วันที่ 30 มิถุนายน 2565	375,857
หัก: ส่วนที่ถึงกำหนดชำระในหนึ่งปี	(80,007)
เงินกู้ยืมระยะยาว - สุทธิจากส่วนที่ถึงกำหนดชำระภายในหนึ่งปี	295,850

ภายใต้สัญญาเงินกู้ บริษัทย่อยต้องปฏิบัติตามเงื่อนไขทางการเงินบางประการตามที่ระบุในสัญญา เช่น การดำรงอัตราส่วนหนี้สินต่อส่วนของผู้ถือหุ้นและอัตราส่วนความสามารถในการชำระหนี้ให้เป็นไปตามอัตราที่กำหนดในสัญญา เป็นต้น

ณ วันที่ 30 มิถุนายน 2565 บริษัทย่อยมีวงเงินกู้ยืมระยะยาวตามสัญญาเงินกู้ที่ยังมิได้มีการเบิกใช้เป็นจำนวน 253 ล้านบาท (31 ธันวาคม 2564: 253 ล้านบาท)

เงินกู้ยืมระยะยาวจากสถาบันการเงินค้ำประกันตามที่กล่าวไว้ในหมายเหตุประกอบงบการเงินระหว่างกาลข้อ 9

9. วงเงินสินเชื่อ

วงเงินสินเชื่อที่กลุ่มบริษัทได้รับจากสถาบันการเงินตามที่กล่าวไว้ในหมายเหตุประกอบงบการเงินระหว่างกาลข้อ 6 และข้อ 8 ค้ำประกันโดย

- ก) การค้ำประกันโดยบริษัทฯ และบริษัทย่อย (บริษัท อี.คิว. รับเบอร์ จำกัด บริษัท ไทยอีสเทิร์น รับเบอร์ จำกัด บริษัท ไทยอีสเทิร์น อินโนเวชั่น จำกัด และบริษัท ไทยอีสเทิร์น ไปโอ พาวเวอร์ จำกัด) และกรรมการของบริษัทย่อยดังกล่าว และบริษัทที่ไม่เกี่ยวข้องกันแห่งหนึ่ง
- ข) การจดจำนองที่ดินและสิ่งปลูกสร้างที่เกี่ยวข้องของบริษัทย่อย (บริษัท อี.คิว. รับเบอร์ จำกัด บริษัท ไทยอีสเทิร์น รับเบอร์ จำกัด บริษัท อีสเทิร์น ปาล์ม ออยล์ จำกัด และบริษัท ไทยอีสเทิร์น ท็อปซีดีส์ ออยล์ จำกัด) และกรรมการของบริษัทย่อยดังกล่าว รวมทั้งมีข้อจำกัดเกี่ยวกับการก่อภาระผูกพันแก่ที่ดินบางส่วนของผู้ถือหุ้นของบริษัทย่อย (บริษัท อี.คิว. รับเบอร์ จำกัด และบริษัท อีสเทิร์น ปาล์ม ออยล์ จำกัด)



 บริษัท ไทยอีสเทิร์น กรุ๊ป โฮลดิ้งส์ จำกัด (มหาชน)

 THAI EASTERN GROUP HOLDINGS PUBLIC COMPANY LIMITED

(ยังไม่ได้ตรวจสอบ แต่สอบทานแล้ว)

- ค) การจดจำนองเครื่องจักรบางส่วนของบริษัทย่อย (บริษัท อีสเทิร์น ปาล์ม ออยล์ จำกัด)
- ง) การจดทะเบียนหลักประกันทางธุรกิจเครื่องจักรบางส่วนของบริษัทย่อย (บริษัท อี.คิว. รับเบอร์ จำกัด บริษัท ไทยอีสเทิร์น อินโนเวชั่น จำกัด บริษัท ไทยอีสเทิร์น ไบโอ พาวเวอร์ จำกัด และบริษัท ไทยอีสเทิร์น ท็อปซีดส์ ออยล์ จำกัด)
- จ) การจดจำนำสิทธิการเช่าที่ดินบางส่วนของบริษัทย่อย (บริษัท อี.คิว. รับเบอร์ จำกัด บริษัท ไทยอีสเทิร์น ไบโอ พาวเวอร์ จำกัด และบริษัท ไทยอีสเทิร์น ท็อปซีดส์ ออยล์ จำกัด)
- ฉ) การโอนผลประโยชน์ในกรมธรรม์ประกันภัยสำหรับสินทรัพย์ที่ค้ำประกันตามข้อ ข) ค) และ ง) รวมถึงสินทรัพย์ในที่ดินเช่าตามข้อ จ) ให้แก่สถาบันการเงิน
- ช) การจดจำนำบัญชีเงินฝากของบริษัทย่อย (บริษัท อี.คิว. รับเบอร์ จำกัด บริษัท อีสเทิร์น ปาล์ม ออยล์ จำกัด และบริษัท ไทยอีสเทิร์น ไบโอ พาวเวอร์ จำกัด) และกรรมการของบริษัทย่อย (บริษัท อี.คิว. รับเบอร์ จำกัด บริษัท อีสเทิร์น ปาล์ม ออยล์ จำกัด บริษัท ไทยอีสเทิร์น อินโนเวชั่น จำกัด และบริษัท ไทยอีสเทิร์น ไบโอ พาวเวอร์ จำกัด)

10. สัญญาเช่า

10.1 สินทรัพย์สิทธิในการใช้

การเปลี่ยนแปลงของบัญชีสินทรัพย์สิทธิในการใช้สำหรับงวดหกเดือนสิ้นสุดวันที่ 30 มิถุนายน 2565 มีรายละเอียดดังนี้

(หน่วย: พันบาท)

	งบการเงินรวม	งบการเงินเฉพาะกิจการ
มูลค่าสุทธิตามบัญชี ณ วันที่ 1 มกราคม 2565	359,076	1,824
เพิ่มขึ้นระหว่างงวด	13,504	-
เปลี่ยนแปลงสัญญาเช่าระหว่างงวด	6,769	-
โอนเปลี่ยนแปลงประเภทเป็นสินทรัพย์	(1,929)	-
ค่าเสื่อมราคาสำหรับงวด	(13,756)	(183)
ซื้อเงินลงทุนในบริษัทย่อย	82,657	-
มูลค่าสุทธิตามบัญชี ณ วันที่ 30 มิถุนายน 2565	446,321	1,641

 **TEGH**
บริษัท ไทยอีสเทิร์น กรุ๊ป โฮลดิ้งส์ จำกัด (มหาชน)
THAI EASTERN GROUP HOLDINGS PUBLIC COMPANY LIMITED



10.2 หนี้สินตามสัญญาเช่า

การเปลี่ยนแปลงของบัญชีของหนี้สินตามสัญญาเช่าสำหรับงวดหกเดือนสิ้นสุดวันที่ 30 มิถุนายน 2565 มีรายละเอียดดังนี้

	(หน่วย: พันบาท)	
	งบการเงินรวม	งบการเงินเฉพาะกิจการ
ยอดคงเหลือ ณ วันที่ 1 มกราคม 2565	341,739	1,102
เพิ่มขึ้นระหว่างงวด	13,504	-
เปลี่ยนแปลงสัญญาเช่าระหว่างงวด	6,242	-
เพิ่มขึ้นจากดอกเบี้ยระหว่างงวด	9,723	19
เงินจ่ายชำระระหว่างงวด	(36,015)	(224)
ซื้อเงินลงทุนในบริษัทย่อย	82,687	-
ยอดคงเหลือ ณ วันที่ 30 มิถุนายน 2565	417,880	897
หัก: ส่วนที่ถึงกำหนดชำระในหนึ่งปี	(22,128)	(422)
หนี้สินตามสัญญาเช่า - สุทธิจากส่วนที่ถึงกำหนดชำระในหนึ่งปี	395,752	475

11. ทุนเรือนหุ้น

เมื่อวันที่ 11 มีนาคม 2565 ที่ประชุมสามัญผู้ถือหุ้นของบริษัทฯประจำปี 2565 ได้มีมติอนุมัติรายการที่สำคัญดังต่อไปนี้

- การเปลี่ยนแปลงมูลค่าที่ตราไว้ของหุ้นสามัญของบริษัทฯจากมูลค่าหุ้นละ 100 บาท เป็นมูลค่าหุ้นละ 1 บาท ซึ่งส่งผลให้ทุนจดทะเบียนและทุนออกจำหน่ายและเรียกชำระแล้วของบริษัทฯเปลี่ยนแปลงจากหุ้นสามัญจำนวน 7,859,928 หุ้น มูลค่าหุ้นละ 100 บาท เป็นหุ้นสามัญจำนวน 785,992,800 หุ้น มูลค่าหุ้นละ 1 บาท บริษัทฯได้จดทะเบียนการเปลี่ยนแปลงมูลค่าที่ตราไว้ของหุ้นสามัญดังกล่าวกับกระทรวงพาณิชย์แล้วเมื่อวันที่ 11 มีนาคม 2565
- การเพิ่มทุนจดทะเบียนของบริษัทฯจากเดิม 785,992,800 บาท (หุ้นสามัญจำนวน 785,992,800 หุ้น มูลค่าหุ้นละ 1 บาท) เป็นทุนจดทะเบียนใหม่ 1,080,000,000 บาท (หุ้นสามัญจำนวน 1,080,000,000 หุ้น มูลค่าหุ้นละ 1 บาท) โดยการออกหุ้นสามัญใหม่จำนวน 294,007,200 หุ้น มูลค่าหุ้นละ 1 บาท โดยมีรายละเอียดดังนี้
 - 1) จัดสรรหุ้นสามัญของบริษัทฯจำนวน 24,007,200 หุ้น มูลค่าหุ้นละ 1 บาท เพื่อเสนอขายให้ผู้ถือหุ้นเดิมตามสัดส่วนการถือหุ้น (Right Offering)
 - 2) จัดสรรหุ้นสามัญของบริษัทฯจำนวน 270,000,000 หุ้น มูลค่าหุ้นละ 1 บาท เพื่อเสนอขายให้แก่ประชาชนทั่วไปเป็นครั้งแรก (Initial Public Offering: IPO)

ทั้งนี้ บริษัทฯได้จดทะเบียนการเพิ่มทุนจดทะเบียนดังกล่าวกับกระทรวงพาณิชย์แล้วเมื่อวันที่ 11 มีนาคม 2565





บริษัทอีสเทิร์น กรุ๊ป โฮลดิ้งส์ จำกัด (มหาชน)
 THAI EASTERN GROUP HOLDINGS PUBLIC COMPANY LIMITED

(ยังไม่ได้ตรวจสอบ แต่สอบทานแล้ว)

ต่อมาบริษัทฯ ได้เรียกชำระค่าหุ้นสามัญเพิ่มทุนที่เสนอขายให้แก่ผู้ถือหุ้นเดิมจำนวน 24,007,200 หุ้น มูลค่าหุ้นละ 1 บาท รวมเป็นจำนวนเงิน 24 ล้านบาท โดยบริษัทฯ ได้รับชำระค่าหุ้นดังกล่าวแล้วในเดือน มีนาคม 2565

12. กำไรต่อหุ้น

กำไรต่อหุ้นขั้นพื้นฐานคำนวณโดยหารกำไร (ขาดทุน) สำหรับงวดที่เป็นของผู้ถือหุ้นของบริษัทฯ (ไม่รวม กำไรขาดทุนเบ็ดเสร็จอื่น) ด้วยจำนวนถัวเฉลี่ยถ่วงน้ำหนักของหุ้นสามัญที่ออกอยู่ในระหว่างงวด หลังจาก สะท้อนผลกระทบของการแตกหุ้นตามที่กล่าวไว้ในหมายเหตุประกอบงบการเงินระหว่างกาลข้อ 11

กำไรต่อหุ้นขั้นพื้นฐานสำหรับงวดสามเดือนและหกเดือนสิ้นสุดวันที่ 30 มิถุนายน 2565 และ 2564 แสดง การคำนวณได้ดังนี้

	สำหรับงวดสามเดือนสิ้นสุดวันที่ 30 มิถุนายน			
	งบการเงินรวม		งบการเงินเฉพาะกิจการ	
	2565	2564	2565	2564
กำไร (ขาดทุน) ส่วนที่เป็นของผู้ถือหุ้นของ				
บริษัทใหญ่สำหรับงวด (พันบาท)	211,237	203,637	577,338	(5,213)
จำนวนหุ้นสามัญถัวเฉลี่ยถ่วงน้ำหนัก (พันหุ้น)	810,000	703,493	810,000	703,493
กำไร (ขาดทุน) ต่อหุ้น (บาทต่อหุ้น)	0.261	0.289	0.713	(0.007)
	สำหรับงวดหกเดือนสิ้นสุดวันที่ 30 มิถุนายน			
	งบการเงินรวม		งบการเงินเฉพาะกิจการ	
	2565	2564	2565	2564
กำไร (ขาดทุน) ส่วนที่เป็นของผู้ถือหุ้นของ				
บริษัทใหญ่สำหรับงวด (พันบาท)	367,201	258,069	575,824	(7,366)
จำนวนหุ้นสามัญถัวเฉลี่ยถ่วงน้ำหนัก (พันหุ้น)	799,920	703,493	799,920	703,493
กำไร (ขาดทุน) ต่อหุ้น (บาทต่อหุ้น)	0.459	0.367	0.720	(0.010)

เพื่อประโยชน์ในการเปรียบเทียบ กำไรต่อหุ้นขั้นพื้นฐานสำหรับงวดสามเดือนและหกเดือนสิ้นสุดวันที่ 30 มิถุนายน 2564 ได้ถูกคำนวณขึ้นใหม่โดยสะท้อนถึงผลกระทบของการแตกหุ้นข้างต้น

 **TEGH** 
บริษัท ไทยอีสเทิร์น กรุ๊ป โฮลดิ้งส์ จำกัด (มหาชน)
THAI EASTERN GROUP HOLDINGS PUBLIC COMPANY LIMITED

(ยังไม่ได้ตรวจสอบ แต่สอบทานแล้ว)

13. การเสนอข้อมูลทางการเงินจําแนกตามส่วนงาน

กลุ่มบริษัทจัดโครงสร้างองค์กรเป็นหน่วยธุรกิจตามประเภทของผลิตภัณฑ์และบริการ ในระหว่างงวดปัจจุบัน กลุ่มบริษัทไม่มีการเปลี่ยนแปลงโครงสร้างของส่วนงาน
ดำเนินงานที่รายงาน

ข้อมูลรายได้และกำไรขาดทุนของส่วนงานของกลุ่มบริษัทสำหรับงวดสามเดือนและหกเดือนสิ้นสุดวันที่ 30 มิถุนายน 2565 และ 2564 มีดังต่อไปนี้

(หน่วย: ล้านบาท)

	สำหรับงวดสามเดือนสิ้นสุดวันที่ 30 มิถุนายน					การตัดรายการ					
	ส่วนงาน แย่งและย้ายขึ้น	ส่วนงาน น้ำมันปาล์มดิบ	ส่วนงานพลังงาน	อื่น ๆ	ระหว่างกัน	งบการเงินรวม					
2565	2564	2565	2564	2565	2564	2565	2564	2565	2564		
รายได้											
รายได้จากลูกค้าภายนอก	2,999	2,098	1,021	551	28	21	3	-	-	4,050	2,673
รายได้ระหว่างส่วนงาน	1	-	55	-	29	21	21	(119)	(42)	-	-
รายได้ทั้งสิ้น	3,000	2,098	1,076	551	57	42	24	(119)	(42)	4,050	2,673
กำไร (ขาดทุน) ของส่วนงาน	278	163	(5)	29	20	18	(5)	-	-	292	205

กำไร (ขาดทุน) ของส่วนงาน

รายได้และค่าใช้จ่ายที่ไม่ได้เป็นส่วน:

ขาดทุนจากอัตราแลกเปลี่ยน

ส่วนแบ่งกำไรจากเงินลงทุนในการร่วมค้า

รายได้ทางการเงิน

ต้นทุนทางการเงิน

กำไรก่อนภาษีเงินได้


ภาษีเงินได้

กำไรสำหรับงวด

(66)	(4)
20	27
2	2
(31)	(22)
217	208
(6)	(4)
211	204

TEGPH

บริษัท ไทยอีสเทิร์น กรุ๊ป โฮลดิ้งส์ จำกัด (มหาชน)
THAI EASTERN GROUP HOLDINGS PUBLIC COMPANY LIMITED




(ยังไม่ได้ตรวจสอบ แต่สอบทานแล้ว)

(หน่วย: ล้านบาท)

สำหรับงวดหกเดือนสิ้นสุดวันที่ 30 มิถุนายน

	ส่วนงาน		ส่วนงาน		ส่วนงานพลังงาน		อื่น ๆ		การตัดรายการ		งบการเงินรวม	
	แยกและขยายขึ้น	น้ำมันปาล์มดิบ	น้ำมันปาล์มดิบ	ส่วนงานพลังงาน	ส่วนงานพลังงาน	อื่น ๆ	ระหว่างกัน	การตัดรายการ	งบการเงินรวม			
	2564	2565	2564	2565	2564	2565	2564	2565	2564	2565	2564	
รายได้												
รายได้จากลูกค้าภายนอก	5,693	4,231	1,787	937	52	40	5	7	-	-	7,537	5,215
รายได้ระหว่างส่วนงาน	5	-	183	-	49	45	56	35	(80)	(293)	-	-
รายได้ทั้งสิ้น	5,698	4,231	1,970	937	101	85	61	42	(80)	(293)	7,537	5,215
กำไร (ขาดทุน) ของส่วนงาน	434	296	1	30	32	30	(4)	(9)	4	2	465	351
รายได้และค่าใช้จ่ายที่ไม่ได้เป็นส่วน:												
ขาดทุนจากอัตราแลกเปลี่ยน											(56)	(52)
ส่วนแบ่งกำไรจากเงินลงทุนในการร่วมค้า											30	11
รายได้ทางการเงิน											3	2
ต้นทุนทางการเงิน											(63)	(48)
กำไรก่อนภาษีเงินได้											379	264
ภาษีเงินได้											(12)	(6)
กำไรสำหรับงวด											367	258

 **TEGHI** 

บริษัท ไทยอีสเทิร์น กรุ๊ป โฮลดิ้งส์ จำกัด (มหาชน)
THE EASTERN GROUP HOLDINGS PUBLIC COMPANY LIMITED

(ยังไม่ได้ตรวจสอบ แต่สอบทานแล้ว)

รายได้จากการขายสินค้าและการให้บริการแยกตามส่วนงานทางภูมิศาสตร์ได้ดังนี้

(หน่วย: ล้านบาท)

	งบการเงินรวม			
	สำหรับงวดสามเดือนสิ้นสุดวันที่		สำหรับงวดหกเดือนสิ้นสุดวันที่	
	30 มิถุนายน		30 มิถุนายน	
	<u>2565</u>	<u>2564</u>	<u>2565</u>	<u>2564</u>
ส่วนงานในประเทศ	2,375	1,452	4,650	2,859
ส่วนงานในต่างประเทศ	1,675	1,221	2,887	2,356
รวม	<u>4,050</u>	<u>2,673</u>	<u>7,537</u>	<u>5,215</u>

14. ภาระผูกพันและหนี้สินที่อาจเกิดขึ้น

(หน่วย: ล้านบาท)

	งบการเงินรวม		งบการเงินเฉพาะกิจการ	
	30 มิถุนายน	31 ธันวาคม	30 มิถุนายน	31 ธันวาคม
	<u>2565</u>	<u>2564</u>	<u>2565</u>	<u>2564</u>
		(ตรวจสอบแล้ว)	(ตรวจสอบแล้ว)	
ภาระผูกพันเกี่ยวกับรายจ่ายฝ่ายทุนที่เกี่ยวข้อง กับการซื้ออาคาร อุปกรณ์และสินทรัพย์ ไม่มีตัวตน				
สกุลเงินบาท	92	108	-	-
สกุลเงินเหรียญสหรัฐอเมริกา	7	37	-	-
รวม	<u>99</u>	<u>145</u>	<u>-</u>	<u>-</u>
ภาระผูกพันเกี่ยวกับสัญญาเช่าที่ซึ่งยังไม่เริ่ม มีผลและสัญญาเช่าที่สินทรัพย์อ้างอิงมีมูลค่าต่ำ จ่ายชำระ				
ภายใน 1 ปี	5	4	-	-
มากกว่า 1 ปี แต่ไม่เกิน 5 ปี	6	5	-	-
รวม	<u>11</u>	<u>9</u>	<u>-</u>	<u>-</u>
ภาระผูกพันเกี่ยวกับสัญญาบริการ จ่ายชำระ				
ภายใน 1 ปี	2	6	-	-
1 ปี ถึง 5 ปี	1	1	-	-
รวม	<u>3</u>	<u>7</u>	<u>-</u>	<u>-</u>

TEGH

บริษัท ไทยอีสเทิร์น กรุ๊ป โฮลดิ้งส์ จำกัด (มหาชน)
THAI EASTERN GROUP HOLDINGS PUBLIC COMPANY LIMITED

15. เครื่องมือทางการเงิน

15.1 มูลค่ายุติธรรมของเครื่องมือทางการเงิน

เนื่องจากเครื่องมือทางการเงินส่วนใหญ่ของกลุ่มบริษัทจัดอยู่ในประเภทระยะสั้นหรือมีอัตราดอกเบี้ยใกล้เคียงกับอัตราดอกเบี้ยในตลาด กลุ่มบริษัทจึงประมาณมูลค่ายุติธรรมของเครื่องมือทางการเงินใกล้เคียงกับมูลค่าตามบัญชีที่แสดงในงบแสดงฐานะการเงิน

15.2 ลำดับชั้นของมูลค่ายุติธรรม

ณ วันที่ 30 มิถุนายน 2565 และวันที่ 31 ธันวาคม 2564 บริษัทย่อยมีหนี้สินที่วัดมูลค่าด้วยมูลค่ายุติธรรม โดยแยกแสดงตามลำดับชั้นของมูลค่ายุติธรรม ดังนี้

(หน่วย: ล้านบาท)

งบการเงินรวม							
ระดับ 1		ระดับ 2		ระดับ 3		รวม	
30 มิถุนายน 2565	31 ธันวาคม 2564	30 มิถุนายน 2565	31 ธันวาคม 2564	30 มิถุนายน 2565	31 ธันวาคม 2564	30 มิถุนายน 2565	31 ธันวาคม 2564
2565	2564	2565	2564	2565	2564	2565	2564

(ตรวจสอบแล้ว)

หนี้สินที่วัดมูลค่าด้วยมูลค่ายุติธรรม

สัญญาซื้อขายเงินตราต่างประเทศ

ล่วงหน้า

-	-	43	6	-	-	43	6
---	---	----	---	---	---	----	---

ในระหว่างงวดปัจจุบัน กิจการไม่มีการเปลี่ยนวิธีการและสมมติฐานที่ใช้ในการประมาณมูลค่ายุติธรรมของเครื่องมือทางการเงิน และไม่มีการโอนรายการระหว่างลำดับชั้นของมูลค่ายุติธรรม

16. ความเสี่ยงจากอัตราแลกเปลี่ยน

บริษัทย่อยมีความเสี่ยงจากอัตราแลกเปลี่ยนที่สำคัญอันเกี่ยวเนื่องจากการขายสินค้าที่เป็นเงินตราต่างประเทศ บริษัทย่อยได้ตกลงทำสัญญาขายเงินตราต่างประเทศล่วงหน้าซึ่งส่วนใหญ่มีอายุสัญญาไม่เกินหนึ่งปีเพื่อใช้เป็นเครื่องมือในการบริหารความเสี่ยง

ณ วันที่ 30 มิถุนายน 2565 และวันที่ 31 ธันวาคม 2564 บริษัทย่อยมียอดคงเหลือของสินทรัพย์ทางการเงินที่เป็นสกุลเงินตราต่างประเทศ ดังนี้

สกุลเงิน	งบการเงินรวม			
	สินทรัพย์ทางการเงิน		อัตราซื้อถัวเฉลี่ย ณ วันที่	
	30 มิถุนายน 2565	31 ธันวาคม 2564	30 มิถุนายน 2565	31 ธันวาคม 2564
	(ล้านบาท)	(ล้านบาท)	(บาทต่อหน่วยเงินตราต่างประเทศ)	
เหรียญสหรัฐอเมริกา	14	6	35.1302	33.2469

(ยังไม่ได้ตรวจสอบ แต่สอบทานแล้ว)

ณ วันที่ 30 มิถุนายน 2565 และวันที่ 31 ธันวาคม 2564 บริษัทย่อยมีสัญญาขายเงินตราต่างประเทศล่วงหน้า
คงเหลือดังนี้

		ณ วันที่ 30 มิถุนายน 2565	
		งบการเงินรวม	
สกุลเงิน	จำนวนเงิน	อัตราแลกเปลี่ยนตามสัญญา	วันครบกำหนดตามสัญญา
	(ล้านบาท)	(บาทต่อหน่วยเงินตราต่างประเทศ)	
เหรียญสหรัฐอเมริกา	43	33.3050 ถึง 34.7450	19 กันยายน 2565 ถึง 21 ธันวาคม 2565

		ณ วันที่ 31 ธันวาคม 2564	
		งบการเงินรวม	
สกุลเงิน	จำนวนเงิน	อัตราแลกเปลี่ยนตามสัญญา	วันครบกำหนดตามสัญญา
	(ล้านบาท)	(บาทต่อหน่วยเงินตราต่างประเทศ)	
เหรียญสหรัฐอเมริกา	29	32.5750 ถึง 33.9000	13 มกราคม 2565 ถึง 16 กันยายน 2565

17. การอนุมัติงบการเงิน

งบการเงินนี้ได้รับอนุมัติให้ออกโดยคณะกรรมการบริษัทฯ เมื่อวันที่ 8 สิงหาคม 2565



TEGH

บริษัท ไทยอีสเทิร์น กรุ๊ป โฮลดิ้ง จำกัด (มหาชน)

