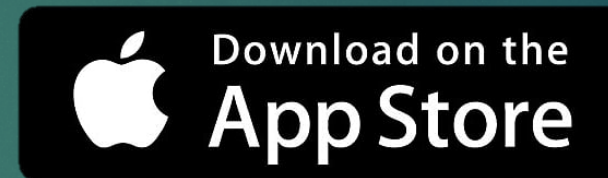
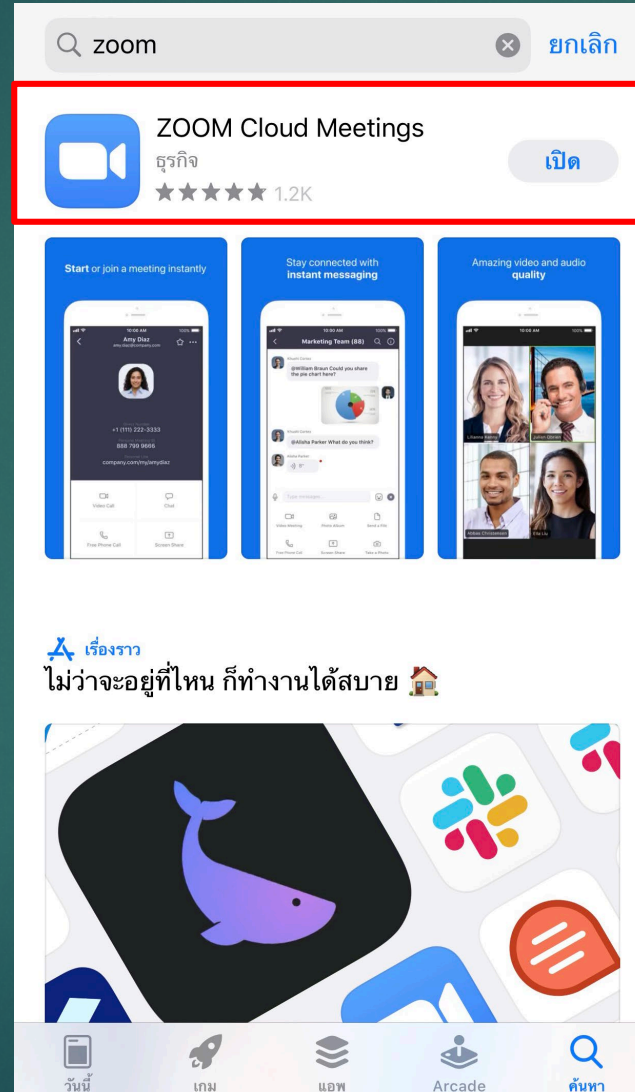


# คู่มือประกอบการใช้งาน ZOOM CLOUD MEETINGS



# 1. Download App จาก App Store (IOS) หรือ Play Store (Android)




## 2. เปิดแอป ZOOM CLOUD MEETINGS



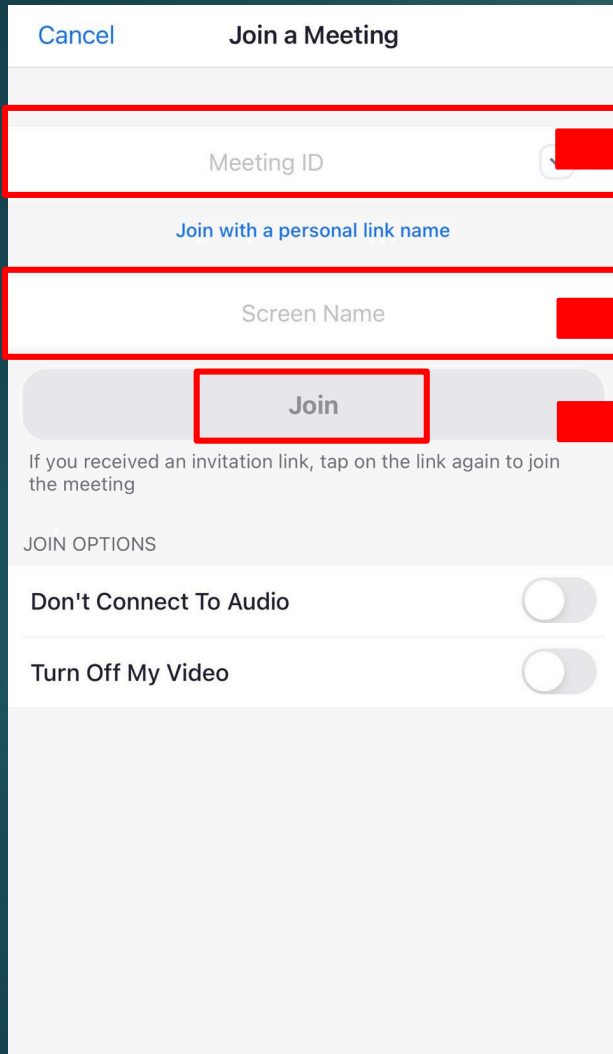
### 2.1 คลิก แอป ZOOM

\*ขอความกรุณาใส่หูฟังระหว่างที่เข้าร่วมประชุม เพื่อความชัดเจนในการรับฟังและการพูดโต้ตอบระหว่างประชุม



2.2 คลิก Join a Meeting เพื่อเข้าร่วมการประชุม

### 3. วิธีเข้าร่วมการประชุม (1)

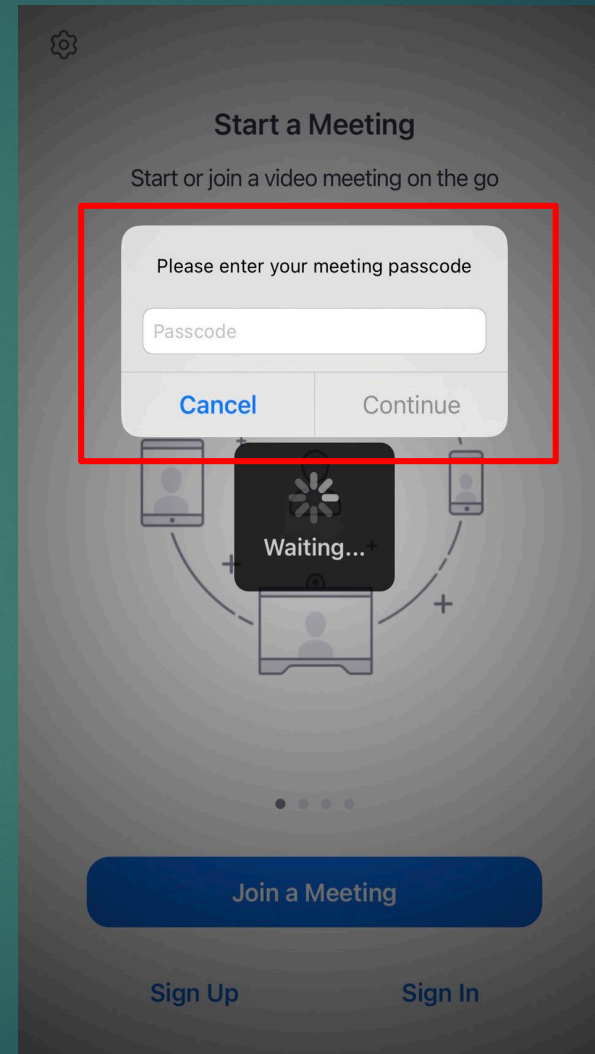


3.1 ใส่ Meeting ID

834 1403 6533

3.2 กรอก ชื่อ-สกุล

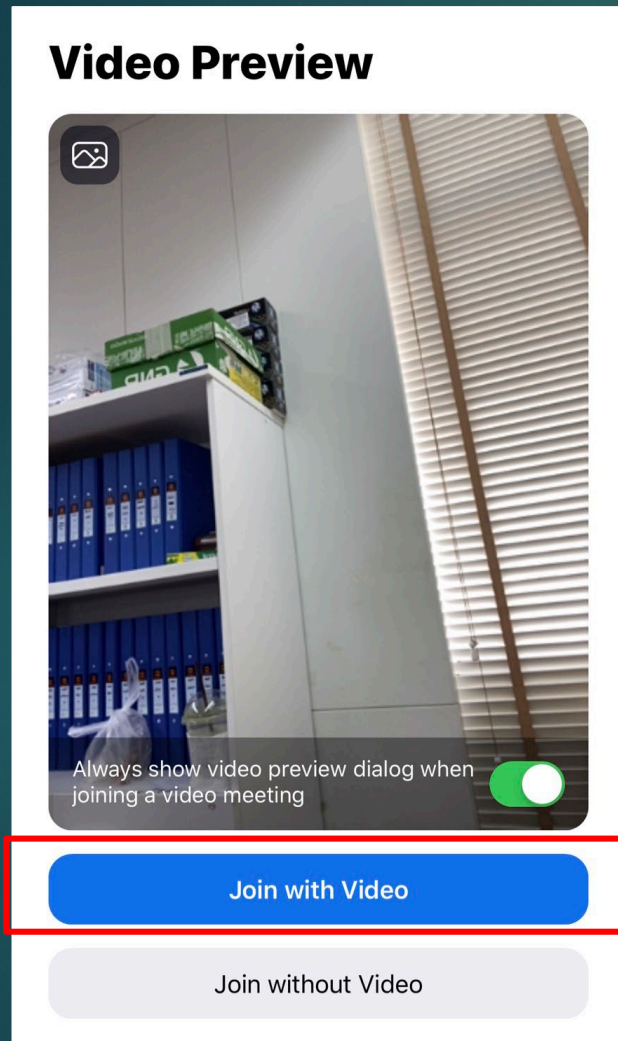
3.3 กดเข้าร่วมประชุม



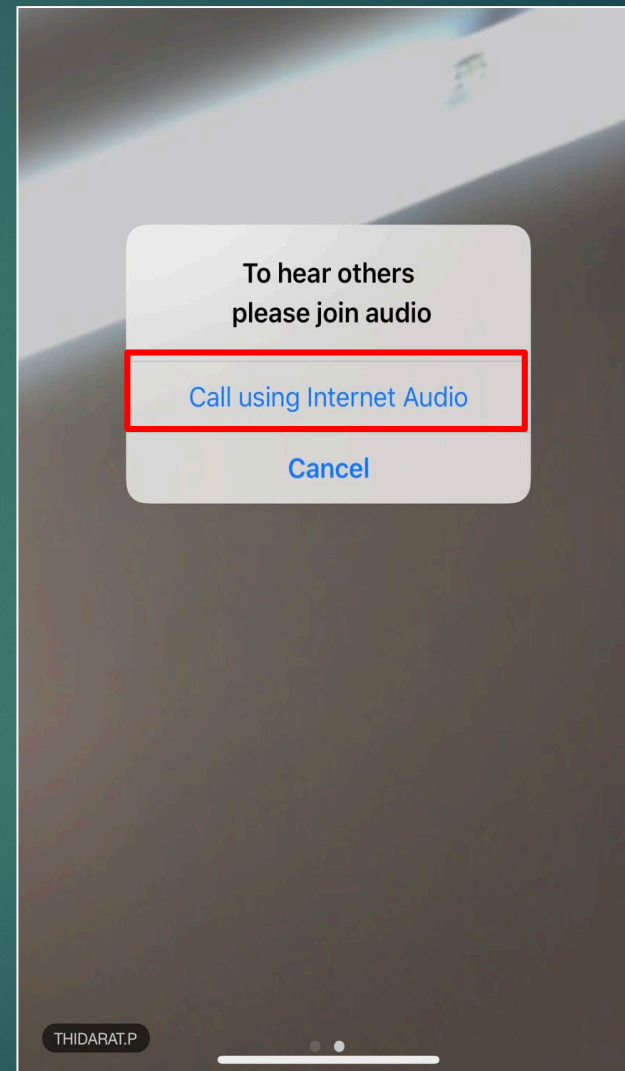
3.4 ใส่ PASSCODE

VPO27

### 3. วิธีเข้าร่วมการประชุม (2)

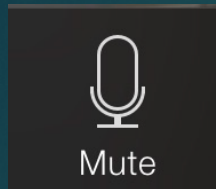


3.5 คลิก Join With Video  
เพื่อยืนยันตัวตน

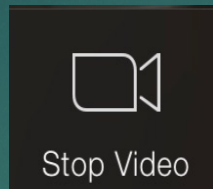


3.6 คลิก Call using  
Internet Audio  
เพื่อเปิดเสียง

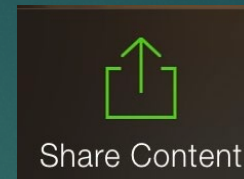
## 4. ฟังก์ชันเพิ่มเติม




ปุ่มเปิด/ปิดเสียง



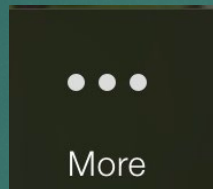
ปุ่มเปิด/ปิดวิดีโอ



ปุ่มแชร์ข้อมูลให้ผู้ร่วมประชุมเห็น



สมาชิกผู้เข้าร่วมประชุม




เพิ่มเติม เช่น ยกมือ / แชนข้อความ / อีโมจิ



กดยกมือ (Raise Hand)

กดยกมือลง (Lower Hand)

## 5. วิธีกดปิดและออกจากการประชุม



กดปิดการประชุมสำหรับ  
ผู้เข้าร่วมการประชุม