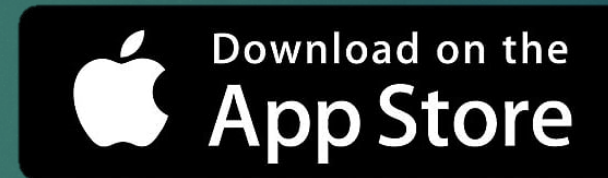
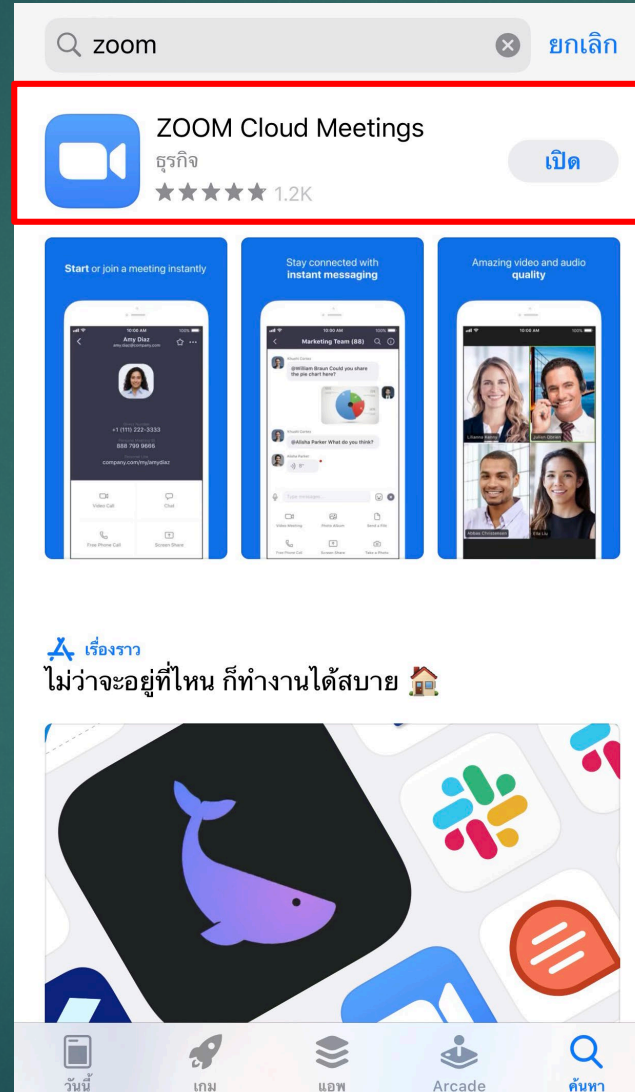


คู่มือประกอบการใช้งาน ZOOM CLOUD MEETINGS

Should you have any questions or problems in using
the system, please contact the Company
at **E-mail patinya@vcbpalmoil.com** or
Tel. 02-3144101 ext. 418



1. Download App จาก App Store (IOS) หรือ Play Store (Android)




2. เปิดแอป ZOOM CLOUD MEETINGS



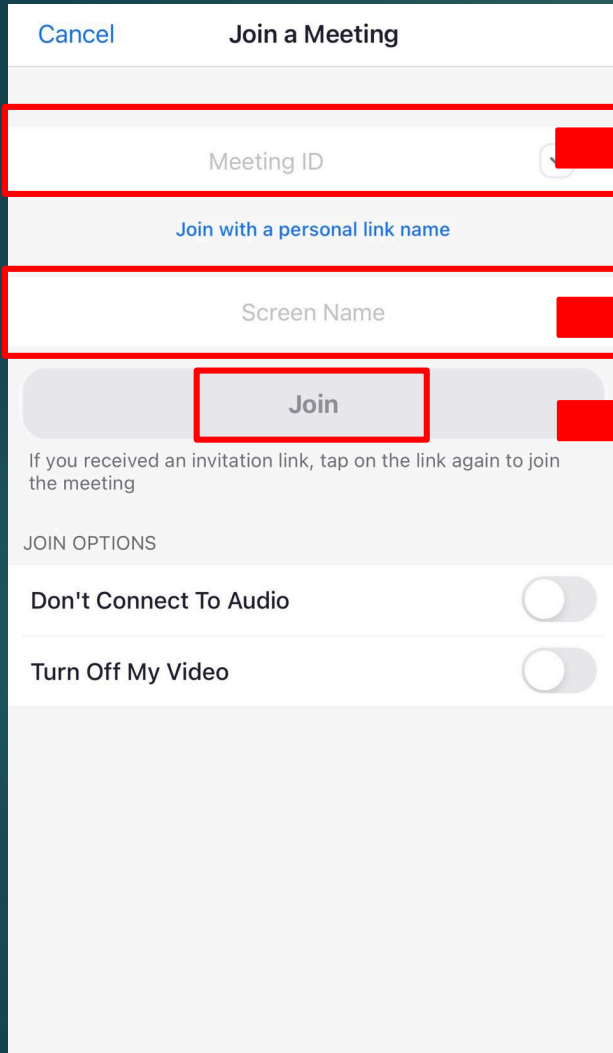
2.1 คลิก แอป ZOOM

*ขอความกรุณาใส่หูฟังระหว่างที่เข้าร่วมประชุม
เพื่อความชัดเจนในการรับฟังและการพูดโต้ตอบ
ระหว่างประชุม



2.2 คลิก Join a Meeting
เพื่อเข้าร่วมการประชุม

3. วิธีเข้าร่วมการประชุม (1)



3.1 ใส่ Meeting ID

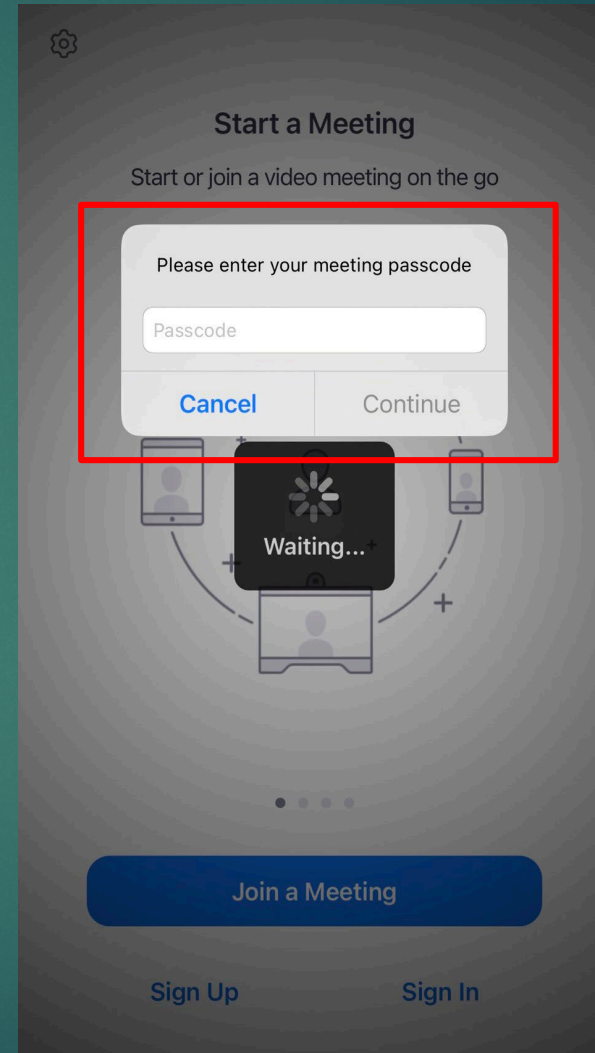
772 980 4236

3.2 กรอก ชื่อ-สกุล

Screen Name

3.3 กดเข้าร่วมประชุม

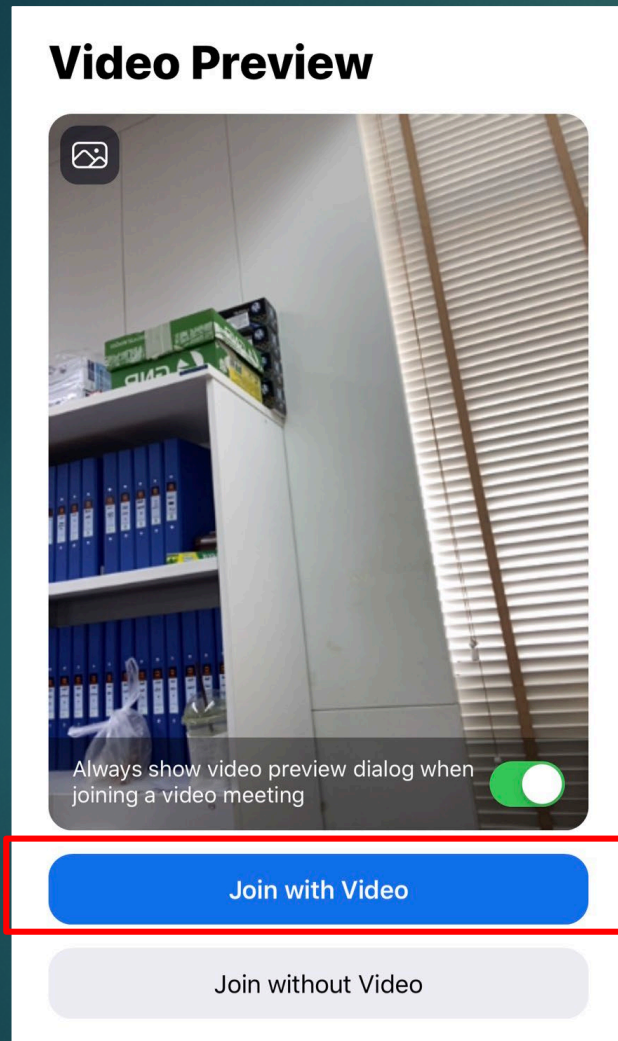
Join



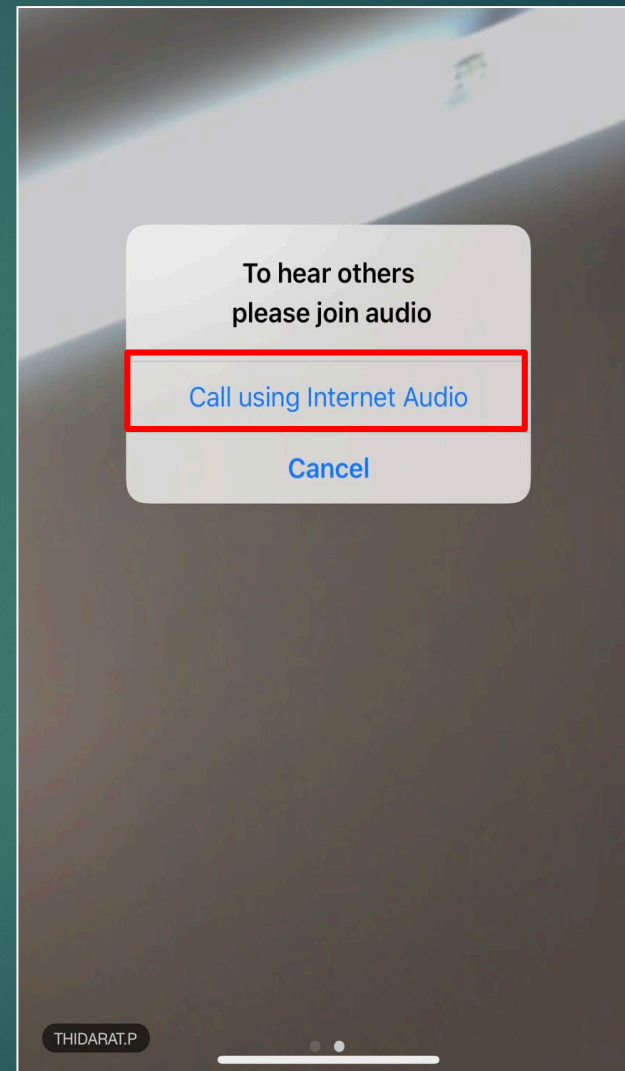
3.4 ใส่ PASSCODE

VPO1366

3. วิธีเข้าร่วมการประชุม (2)

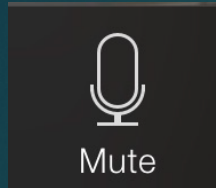


3.5 คลิก Join With Video
เพื่อยืนยันตัวตน

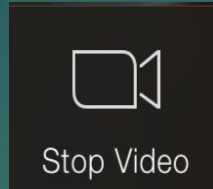


3.6 คลิก Call using
Internet Audio
เพื่อเปิดเสียง


4. ฟังก์ชันเพิ่มเติม




ปุ่มเปิด/ปิดเสียง




ปุ่มเปิด/ปิดวิดีโอ



ปุ่มแชร์ข้อมูลให้ผู้ร่วมประชุมเห็น



สมาชิกผู้เข้าร่วมประชุม




เพิ่มเติม เช่น ยกมือ / แชนข้อความ / อีโมจิ



กดยกมือ (Raise Hand)

กดยกมือลง (Lower Hand)

5. วิธีกดปิดและออกจากการประชุม



กดปิดการประชุมสำหรับ
ผู้เข้าร่วมการประชุม